

ROMÂNIA
JUDEȚUL PRAHOVA
COMUNA SÎNGERU
Consiliul local

HOTĂRÂRE
cu privire la aprobarea execuției bugetului local
pe trimestrul I 2016

Având în vedere :

- expunerea de motive a domnului Radu Gheorghe, primar, prin care motivează necesitatea aprobării execuției bugetului pentru trimestrul I 2016, înregistrată la nr.2612//17.05.2016 ;

- raportul doamnei Elena Bălăceanu, șef Birou financiar – contabil, înregistrat la nr.2613/17.05.2016 ;

- prevederile art.49,alin.(12) din Legea nr.273/2006 privind finanțele publice locale,cu modificările și completările ulterioare ;


In temeiul art.36,alin.(4),lit.a) și art.45,alin.(1) din Legea nr.215 din 23 aprilie 2001 privind administrația publică locală ,republicată,cu modificările și completările ulterioare ,

Consiliul local al comunei Sîngeru adoptă prezenta hotărâre :

Art.1. – Aprobă execuția bugetului local pe trimestrul I 2016, la venituri în sumă de 1.732.984 lei, iar la cheltuieli în sumă de 1.468.748 lei, cu un excedent de 264.236 lei, conform anexei, care face parte integrantă din prezenta hotărâre.

Art.2. – (1) Prezenta hotărâre se comunică Prefectului județului Prahova în vederea exercitării controlului cu privire la legalitate și se aduce la cunoștință publică prin grija secretarului comunei Sîngeru.

(2) Aducerea la cunoștință publică se face prin afișare la sediul Primăriei comunei Sîngeru și pe pagina de internet www.sangeru.europrahova.eu .



Sîngeru,24.05.2016
Nr.19

Contrasemneaza :
SECRETAR,
Maria Stăiculescu

Nr. consilieri în funcție 15
Nr. consilieri prezenți 13
Nr. voturi „pentru„ 12
Nr.voturi „abțineri„ —
Nr. voturi „împotriva —

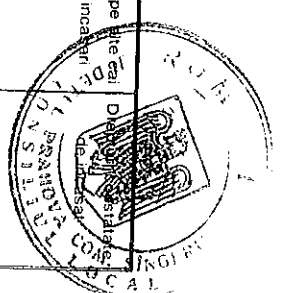
CONTUL DE EXECUTIE 2A: ADMINISTRATIA LOCALA - FINANTARE INTEGRALA DIN BUGET - VENITURI
la data de 31.03.2016

Denumirea indicatorilor	Cod indicator	Prevederi bugetare		Total, din care:	Drepturi constatate		Incasari realizate	Singeri pe alte cai decat incasari	Drepturi constatate de incasat
		anuale aprobate la finele perioadei de raportare	trimestriale cumulate		din anii precedenti	din anul curent			
TOTAL VENITURI		13.992.030	3.759.930	4.332.966	2.323.153	2.009.813	1.732.984	12.243	2.587.739
VENITURI PROPRII		13.992.030	3.759.930	4.332.966	2.323.153	2.009.813	1.732.984	12.243	2.587.739
I. VENITURI CURENTE		4.026.600	1.275.500	3.348.046	2.323.153	1.024.893	748.064	12.243	2.587.739
A. VENITURI FISCALE		8.045.030	2.257.930	4.330.476	2.323.153	2.007.323	1.730.494	12.243	2.587.739
A1. IMPOZIT PE VENIT, PROFIT SI CASTIGURI DIN CAPITAL		7.010.630	1.934.430	3.121.118	1.230.421	1.890.697	1.692.901	12.243	2.587.739
A12. IMPOZIT PE VENIT, PROFIT, SI CASTIGURI DIN CAPITAL		2.021.000	506.000	525.091	0	525.091	525.091	0	0
Impozit pe venit	03.02	0	506.000	525.091	0	525.091	525.091	0	0
Impozitul pe veniturile din tranzit enul proprietatilor imobiliare din	03.02.18	0	0	1.309	0	1.309	1.309	0	0
Cote si sume defalcate din impozitul pe venit	04.02	0	0	1.309	0	1.309	1.309	0	0
Cote defalcate din impozitul pe venit	04.02.01	2.021.000	506.000	523.782	0	523.782	523.782	0	0
Suma alocata din cotele defalcate din impozitul pe venit pentru	04.02.04	250.000	63.000	67.794	0	67.794	67.794	0	0
A3. IMPOZITE SI TAXE PE PROPRIETATE		1.771.000	443.000	455.988	0	455.988	455.988	0	0
Impozite si taxe pe proprietate	07.02	486.000	124.000	449.967	275.272	174.695	102.385	8.542	339.040
Impozit pe cladiri	07.02.01	486.000	124.000	449.967	275.272	174.695	102.385	8.542	339.040
Impozit pe cladiri - PJ	07.02.01.01	100.000	25.000	90.128	54.123	36.005	19.843	1.527	68.758
Impozit pe terenuri	07.02.01.02	92.000	23.000	87.241	54.123	33.118	19.691	1.506	66.044
Impozit pe terenuri - PJ	07.02.02	8.000	2.000	2.887	0	2.887	152	21	2.714
Impozit pe terenuri - PF	07.02.02.01	370.000	95.000	357.422	221.149	136.273	80.125	7.015	270.282
Impozit pe terenuri - PJ	07.02.02.02	231.000	60.000	225.383	126.296	99.087	56.002	5.246	164.135
Impozit pe terenurile extravilane	07.02.02.03	3.000	1.000	116	0	116	31	0	85
Taxe judiciare de timbru, taxe de timbru pentru activitatea notariala	07.02.03	136.000	34.000	131.923	94.853	37.070	24.092	1.769	106.062
A4. IMPOZITE SI TAXE PE BUNURI SI SERVICII		16.000	4.000	2.417	0	2.417	2.417	0	0
Suma defalcata din TVA	11.02	4.502.630	1.304.430	2.145.868	965.149	1.190.719	1.065.233	3.701	1.076.934
Suma defalcata din taxa pe valoarea adaugata pentru finantarea	11.02.02	4.018.430	982.430	982.430	0	982.430	982.430	0	0
Suma defalcata din TVA pt echilibrarea bugetelor locale	11.02.06	3.594.430	932.430	932.430	0	932.430	932.430	0	0
Taxe de servicii specifice	15.02	424.000	50.000	50.000	0	50.000	50.000	0	0
Impozit pe spectacole	15.02.01	0	0	40	0	40	40	0	0
		0	0	40	0	40	40	0	0




ANEXA
la HCL nr. 19/24.03.2016

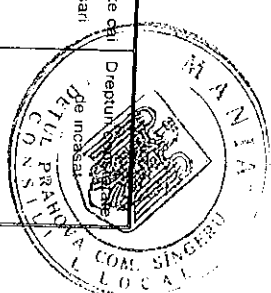
Denumirea indicatorilor	Cod indicator	Prevederi bugetare		Total, din care:	Drepturi constatate		Incasari realizate	Singeri pe linia de incasari	Drepturi constatate
		anuale aprobate la finele perioadei de raportare	trimestriale cumulate		din anii precedenti	din anul curent			
Taxe pe utilizarea bunurilor, autorizarea utilizarii bunurilor sau pe	16.02	484.200	322.000	1.163.398	955.149	208.249	82.763	3.701	1.076.934
Taxa asupra mijloacelor de transport	16.02.02	484.200	322.000	1.163.398	955.083	208.249	82.763	3.701	1.076.868
Taxa asupra mijloacelor de transport - PF	16.02.02.01	409.200	297.000	1.078.795	912.909	165.886	56.304	3.174	1.019.317
Taxa asupra mijloacelor de transport - PU	16.02.02.02	75.000	25.000	84.537	42.174	42.363	26.459	527	57.551
Alte taxe pe utilizarea bunurilor, autorizarea utilizarii bunurilor sau pe	16.02.50	0	0	56	66	0	0	0	66
Alte impozite si taxe fiscale	18.02	1.000	0	192	0	192	192	0	0
Alte impozite si taxe	18.02.50	1.000	0	192	0	192	192	0	0
C. VENITURI NEFISCALE		1.000	0	192	0	192	192	0	0
C1. VENITURI DIN PROPRIETATE		1.034.400	323.500	1.209.358	1.092.732	192	37.593	0	1.171.765
Venturi din proprietate	30.02	32.000	8.000	34.506	4.150	30.356	10.492	0	24.014
Venturi din concesiuni si inchirieri	30.02.05	32.000	8.000	34.506	4.150	30.356	10.492	0	24.014
Alte venituri din concesiuni si inchirieri de catre institutiile publice	30.02.05.30	32.000	8.000	34.506	4.150	30.356	10.492	0	24.014
C2. VANZARI DE BUNURI SI SERVICII		1.002.400	315.500	1.174.852	1.088.582	86.270	27.101	0	1.147.751
Venturi din prestari de servicii si alte activitati	33.02	0	0	1.257	0	1.257	1.257	0	0
Venturi din prestari de servicii	33.02.08	0	0	1.257	0	1.257	1.257	0	0
Venturi din taxe administrative, eliberari de permise	34.02	4.000	1.000	1.891	0	1.891	1.891	0	0
Taxe extrajudiciare de timbru	34.02.02	4.000	1.000	1.891	0	1.891	1.891	0	0
Amenzi, penalitati si confiscari	35.02	964.400	308.500	1.161.123	1.083.015	78.108	18.730	0	1.142.393
Venturi din amenzi si alte sanctiuni aplicate conform dispozitiilor	35.02.01	964.400	308.500	1.161.123	1.083.015	78.108	18.730	0	1.142.393
Venturi din amenzi si alte sanctiuni aplicate de catre alte institutii de	35.02.01.02	964.400	308.500	1.161.123	1.083.015	78.108	18.730	0	1.142.393
Diverse venituri	36.02	34.000	6.000	10.781	5.567	5.214	5.423	0	5.368
Sume provenite din finantarea bugetara a anilor precedenti	36.02.32	24.000	6.000	1.830	0	1.830	1.830	0	0
Alte venituri	36.02.50	10.000	0	8.951	5.567	3.384	3.593	0	5.368
Varsaminte din sectiunea de functionare pentru finantarea sectiunii	37.02.03	-1.143.000	-543.000	-202.339	0	-202.339	-202.339	0	0
Varsaminte din sectiunea de functionare	37.02.04	1.143.000	543.000	202.339	0	202.339	202.339	0	0
IV. SUBVENII		5.947.000	1.502.000	2.490	0	2.490	2.490	0	0
SUBVENII DE LA ALTE NIVELE ALE ADMINISTRATIEI PUBLICE		5.947.000	1.502.000	2.490	0	2.490	2.490	0	0
Subventii de la bugetul de stat		5.947.000	1.502.000	2.490	0	2.490	2.490	0	0
B. Curente		5.947.000	1.502.000	2.490	0	2.490	2.490	0	0
Alte curente		5.947.000	1.502.000	2.490	0	2.490	2.490	0	0
Alte curente pentru incalzirea locuintei cu lemne, carbuni si combustibili		5.947.000	1.502.000	2.490	0	2.490	2.490	0	0
Finantarea Programului National de Dezcontare Locala		42.02.34	2.000	2.490	0	2.490	2.490	0	0
		42.02.65	1.500.000	0	0	0	0	0	0



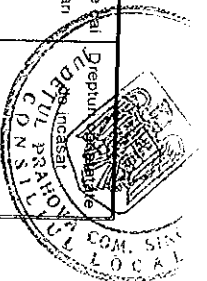
Denumirea indicatorilor	Cod indicator	Prevederi bugetare		Drepturi constatate			Incasari realizate	Singeri pe alte cai decat incasari	
		anuale aprobate la finele perioadei de raportare	trimestriale cumulate	Total, din care:	din anii precedenti	din anul curent			
SECTIUNEA DE FUNCTIONARE									
TOTAL VENITURI		6.964.030	1.716.930	4.130.627	2.323.153	1.807.474	1.530.645	12.243	2.587.739
VENITURI PROPRII		6.964.030	1.716.930	4.130.627	2.323.153	1.807.474	1.530.645	12.243	2.587.739
I. VENITURI CURENTE		4.026.600	1.275.500	3.348.046	2.823.153	1.024.893	748.064	12.243	2.587.739
A. VENITURI FISCALE		6.902.030	1.714.930	4.128.137	2.823.153	1.804.994	1.528.155	12.243	2.587.739
A1. IMPOZIT PE VENIT, PROFIT SI CASTIGURI DIN CAPITAL		7.010.630	1.934.430	3.121.118	1.230.421	1.890.697	1.692.901	12.243	1.415.974
A12. IMPOZIT PE VENIT, PROFIT, SI CASTIGURI DIN CAPITAL		2.021.000	506.000	525.091	0	525.091	525.091	0	0
Impozit pe venit		0	0	1.309	0	1.309	1.309	0	0
Impozitul pe veniturile din transf. erui proprietatilor imobiliare din		0	0	1.309	0	1.309	1.309	0	0
Cote si sume defalcate din impozitul pe venit		0	0	1.309	0	1.309	1.309	0	0
Cote defalcate din impozitul pe venit		2.021.000	506.000	523.782	0	523.782	523.782	0	0
Cote defalcate din impozitul pe venit		250.000	63.000	67.794	0	67.794	67.794	0	0
Suma alocate din cotele defalcate din impozitul pe venit pentru		1.771.000	443.000	455.988	0	455.988	455.988	0	0
A3. IMPOZITE SI TAXE PE PROPRIETATE		486.000	124.000	449.967	275.272	174.695	102.385	8.542	339.040
Impozite si taxe pe proprietate		486.000	124.000	449.967	275.272	174.695	102.385	8.542	339.040
Impozit pe cladiri - PF		100.000	26.000	90.128	54.123	36.005	19.843	1.527	68.758
Impozit pe cladiri - PU		92.000	23.000	87.241	54.123	33.118	19.691	1.506	66.044
Impozit pe terenuri		8.000	2.000	2.887	0	2.887	152	21	2.714
Impozit pe terenuri - PF		370.000	95.000	357.422	221.149	136.273	80.125	7.015	270.282
Impozit pe terenuri - PU		231.000	60.000	225.383	126.296	99.087	56.002	5.246	164.135
Impozit pe terenurile extravilane		136.000	34.000	131.923	0	116	31	0	85
Taxe judiciare de timbru, taxe de timbru pentru activitatea notariala		16.000	4.000	2.417	0	2.417	2.417	0	0
A4. IMPOZITE SI TAXE PE BUNURI SI SERVICII		4.502.630	1.304.430	2.145.868	955.149	1.190.719	1.065.233	3.701	1.076.934
Suma defalcate din taxa pe valoarea adaugata pentru finantarea		4.018.430	982.430	992.430	0	992.430	982.430	0	0
Suma defalcate din TVA pe echilibrarea bugetelor locale		3.594.430	932.430	932.430	0	932.430	932.430	0	0
Taxe pe servicii specifice		424.000	50.000	50.000	0	50.000	50.000	0	0
Impozit pe spectacole		0	0	40	0	40	40	0	0
Taxe pe utilizarea bunurilor, autorizarea utilizarii bunurilor sau pe		0	0	40	0	40	40	0	0
Taxa asupra mijloacelor de transport		484.200	322.000	1.163.398	955.149	208.249	82.763	3.701	1.076.934
Taxa asupra mijloacelor de transport - PF		484.200	322.000	1.163.398	955.083	208.249	82.763	3.701	1.076.868
Taxa asupra mijloacelor de transport - PU		409.200	297.000	1.078.795	912.909	165.886	56.304	3.174	1.019.317
Alte taxe pe utilizarea bunurilor, autorizarea utilizarii bunurilor sau pe		75.000	25.000	84.537	42.174	42.363	26.459	527	57.551
		0	0	66	66	0	0	0	86



Denumirea indicatorilor	Cod indicator	Prevederi bugetare		Drepturi constatate		Incasari realizate	Singeri pe alte caturi decat incasari	Drepturi constatate de incasari	Diferenta
		anuale aprobate la finele perioadei de raportare	trimestriale cumulate	din anii precedenti	din anii curenti				
A6. ALTE IMPOZITE SI TAXE FISCALE									
Alte impozite si taxe fiscale	18.02	1.000	0	192	0	192	192	0	0
Alte impozite si taxe	18.02.50	1.000	0	192	0	192	192	0	0
C. VENITURI NEFISCALE									
C.1. VENITURI DIN PROPRIETATE									
Venituri din proprietate	30.02	-108.600	-219.500	1.007.019	1.092.732	-85.713	192	0	0
anuntii din concesiuni si inchirieri	30.02	32.000	8.000	34.506	4.150	30.356	10.492	0	1.174.765
Alte venituri din concesiuni si inchirieri de catre institutiile publice	30.02.05	32.000	8.000	34.506	4.150	30.356	10.492	0	24.014
C2. VANZARI DE BUNURI SI SERVICII									
Venituri din prestari de servicii si alte activitati	30.02.05.30	32.000	8.000	34.506	4.150	30.356	10.492	0	24.014
Venituri din prestari de servicii	33.02	-140.600	-227.500	972.513	1.058.582	-116.069	1.257	0	1.147.751
Venituri din taxe administrative, eliberari de permise	34.02	0	0	1.257	0	1.257	1.257	0	0
Taxe extrajudiciare de timbru	34.02.02	4.000	1.000	1.691	0	1.691	1.691	0	0
Amenzi, penalizati si confiscati	35.02	4.000	1.000	1.691	0	1.691	1.691	0	0
Venituri din amenzi si alte sanctiuni aplicate conform dispozitiilor	35.02.01	964.400	308.500	1.161.123	1.083.015	78.108	18.730	0	1.142.393
Venituri din amenzi si alte sanctiuni aplicate de catre alte institutii de	35.02.01.02	964.400	308.500	1.161.123	1.083.015	78.108	18.730	0	1.142.393
Diverse venituri	36.02	34.000	6.000	10.781	5.667	5.214	5.423	0	5.358
Suma proventia din finantarea bugetara a anilor precedenti	36.02.32	24.000	6.000	1.830	0	1.830	1.830	0	0
Alte venituri	36.02.32.03	24.000	6.000	1.830	0	1.830	1.830	0	0
Transferuri voluntare, altele decat subventiile	37.02	10.000	0	8.951	5.567	3.384	3.593	0	0
Varsaminte din sectiunea de functionare pentru finantarea sectiunii	37.02.03	-1.143.000	-543.000	-202.339	0	-202.339	-202.339	0	5.358
IV. SUBVENTII									
SUBVENTII DE LA ALTE NIVELE ALE ADMINISTRATIEI PUBLICE									
Subventii de la bugetul de stat		62.000	2.000	2.490	0	2.490	2.490	0	0
Curente	42.02	62.000	2.000	2.490	0	2.490	2.490	0	0
Ajutor pentru incalzirea locuintei cu lemne, carbuni si combustibili		62.000	2.000	2.490	0	2.490	2.490	0	0
SECTIUNEA DE DEZVOLTARE									
TOTAL VENITURI	42.02.34	62.000	2.000	2.490	0	2.490	2.490	0	0
I. VENITURI CURENTE									
I. VENITURI NEFISCALE									
C. VENITURI NEFISCALE									
C2. VANZARI DE BUNURI SI SERVICII									
Transferuri voluntare, altele decat subventiile	37.02	1.143.000	543.000	202.339	0	202.339	202.339	0	0



Denumirea indicatorilor	Cod indicator	Prevederi bugetare		Drepturi constatate		Incasari realizate	Singeri pe alte cai decat incasari	Drepturi realizate
		anuale aprobate la finele perioadei de raportare	trimestrale cumulate	Total, din care:	din anii precedenti			
Varsaminte din sectiunea de functionare	37.02.04	1.143.000	543.000	202.339	0	202.339	0	0
IV. SUBVENTII		5.885.000	1.500.000	0	0	0	0	0
SUBVENTII DE LA ALTE NIVELE ALE ADMINISTRATIEI PUBLICE		5.885.000	1.500.000	0	0	0	0	0
Subventii de la bugetul de stat		5.885.000	1.500.000	0	0	0	0	0
B. Curente	42.02	5.885.000	1.500.000	0	0	0	0	0
Finantarea Programui National de Dezvoltare Locala	42.02.65	5.885.000	1.500.000	0	0	0	0	0

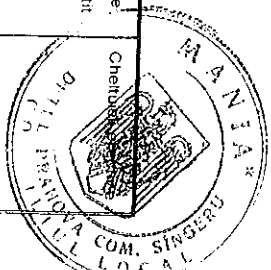


CONTUL DE EXECUTIE 2A: ADMINISTRATIA LOCALA - FINANTARE INTEGRALA DIN BUGET - CHELTUIELI
la data de 31.03.2016




Denumirea indicatorilor	Cod indicator	Credite de angajament	Credite bugetare		Angajamente bugetare	Angajamente legale	Plati efectuate	Angajamente legale de platit	Cheltuieli efective
			Anuale aprobate la finele perioadei de raportare	Trimestriale cumulate					
TOTAL SECTIUNILE FUNCTIONARE + DEZVOLTARE		0	13.992.030	3.759.930	3.759.930	3.759.930	1.468.748	2.291.182	1.149.097
OTAL CHELTUIELI		0	13.992.030	3.759.930	3.759.930	3.759.930	1.468.748	2.291.182	1.149.097
Partea I-a SERVICII PUBLICE GENERALE		0							
Autoritati publice si actiuni externe	50.02	0	1.905.160	566.590	566.590	566.590	336.794	229.796	228.127
Autoritati executive si legislative	51.02	0	1.706.600	516.700	516.700	516.700	300.873	215.827	192.519
Autoritati executive	51.02.01	0	1.706.600	516.700	516.700	516.700	300.873	215.827	192.519
Alte servicii publice generale	51.02.01.03	0	1.706.600	516.700	516.700	516.700	300.873	215.827	192.519
Servicii publice comunitare de evidenta a persoanelor	54.02	0	126.560	31.890	31.890	31.890	19.421	12.469	19.108
Tranzactii privind datoria publica si imprumuturi	54.02.10	0	126.560	31.890	31.890	31.890	19.421	12.469	19.108
Transferuri din bugetul de stat catre bugetul asigurarilor sociale de	55.02	0	72.000	18.000	18.000	18.000	16.500	1.500	16.500
Partea a II-a APARARE, ORDINE PUBLICA SI SIGURANTA	55.02.00	0	72.000	18.000	18.000	18.000	16.500	1.500	16.500
Ordine publica si siguranta nationala	59.02	0	85.020	26.580	26.580	26.580	23.344	3.236	16.413
Ordine publica	61.02	0	85.020	26.580	26.580	26.580	23.344	3.236	16.413
Politie locala	61.02.03	0	85.020	26.580	26.580	26.580	23.344	3.236	16.413
Partea a III-a CHELTUIELI SOCIAL-CULTURALE	61.02.03.04	0	85.020	26.580	26.580	26.580	23.344	3.236	16.413
Invatamant	64.02	0	4.225.850	1.076.760	1.076.760	1.076.760	883.497	193.263	164.410
Invatamant prescolar si primar	65.02	0	2.792.430	743.930	743.930	743.930	579.520	164.410	617.759
Invatamant prescolar	65.02.03	0	1.340.000	340.000	340.000	340.000	284.113	55.887	312.007
Invatamant primar	65.02.03.01	0	474.500	116.000	116.000	116.000	89.926	26.074	87.960
Invatamant secundar	65.02.03.02	0	865.500	224.000	224.000	224.000	194.187	29.813	224.047
Invatamant secundar inferior	65.02.04	0	1.439.000	390.500	390.500	390.500	295.407	95.093	305.752
Invatamant secundar superior	65.02.04.01	0	877.000	230.000	230.000	230.000	198.949	31.051	208.023
Invatamant profesional	65.02.04.02	0	510.900	144.900	144.900	144.900	87.479	57.421	86.729
Alte cheltuieli in domeniul invatamantului	65.02.04.03	0	51.200	15.600	15.600	15.600	8.979	6.621	9.000
Cultura, recreere si religie	65.02.50	0	13.430	13.430	13.430	13.430	0	13.430	0
Servicii culturale	67.02	0	492.420	132.230	132.230	132.230	123.732	8.498	7.932
Biblioteci publice comunale, orasenesi, municipale	67.02.03	0	492.420	132.230	132.230	132.230	123.732	8.498	7.932
Asiguran si asistenta sociala	67.02.03.02	0	492.420	132.230	132.230	132.230	123.732	8.498	7.932
	68.02	0	941.000	200.600	200.600	200.600	180.245	20.355	178.096


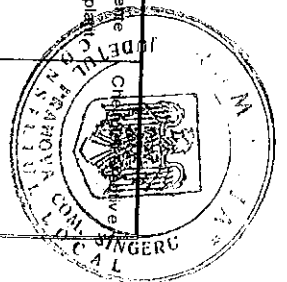
Denumirea indicatorilor	Cod indicator	Credite de angajament	Credite bugetare		Angajamente bugetare	Angajamente legale	Plati efectuate	Angajamente legale de plati	Cheltuieli
			Anuale aprobate la inele perioadei de raportare	Trimestriale cumulate					
Asistenta sociala in caz de boli si invaliditati	68.02.05	0	833.000	193.600	193.600	193.600	176.807	16.793	174.658
Prevenirea excluderii sociale	68.02.05.02	0	833.000	193.600	193.600	193.600	176.807	16.793	174.658
Asistenta sociala	68.02.15	0	44.000	2.000	2.000	2.000	0	2.000	0
Alte cheltuieli in domeniul asigurarilor si asistentei sociale	68.02.15.01	0	44.000	2.000	2.000	2.000	0	2.000	0
Alte cheltuieli in domeniul asistentei sociale	68.02.50	0	64.000	5.000	5.000	5.000	3.438	1.562	3.438
Partea a IV-a-SERVICIIL SI DEZVOLTARE PUBLICA, LOCUINTA, Locuinte, servicii si dezy oltare publica	69.02	0	64.000	5.000	5.000	5.000	3.438	1.562	3.438
Locuinte, servicii si dezy oltare publica	70.02	0	6.361.000	1.599.000	1.599.000	1.599.000	44.291	1.564.709	28.308
Alimentare cu apa si amenajari hidrotehnice	70.02.05	0	6.325.000	1.590.000	1.590.000	1.590.000	37.921	1.562.079	24.106
Alimentare cu apa	70.02.05.01	0	5.885.000	1.500.000	1.500.000	1.500.000	4.795	1.495.265	0
Iluminat public si electrificari rurale	70.02.05.01	0	5.885.000	1.500.000	1.500.000	1.500.000	4.795	1.495.265	0
Proiectia mediului	70.02.06	0	440.000	90.000	90.000	90.000	33.186	56.814	24.108
Salubritate si gestiunea deseurilor	74.02	0	36.000	9.000	9.000	9.000	6.370	2.630	4.200
Salubritate	74.02.05	0	36.000	9.000	9.000	9.000	6.370	2.630	4.200
Partea a Va-ACTIUNI ECONOMICE	74.02.05.01	0	36.000	9.000	9.000	9.000	6.370	2.630	4.200
Transporturi	79.02	0	36.000	9.000	9.000	9.000	6.370	2.630	4.200
Transport rutier	84.02	0	1.415.000	491.000	491.000	491.000	180.822	310.178	72.462
Drumuri si poduri	84.02.03	0	1.415.000	491.000	491.000	491.000	180.822	310.178	72.462
Partea a VII-a-REZERVE, EXCEDENT/DEFICIT	84.02.03.01	0	1.415.000	491.000	491.000	491.000	180.822	310.178	72.462
Excedent	96.02	0	0	0	0	0	264.236	0	0
SECTIUNEA DE FUNCTIONARE	98.02	0	0	0	0	0	264.236	0	0
TOTAL CHELTUIELI		0	6.964.030	1.716.930	1.716.930	1.716.930	1.266.409	450.521	1.122.885
Partea I-a-SERVICIIL PUBLICE GENERALE		0	6.964.030	1.716.930	1.716.930	1.716.930	1.266.409	450.521	1.122.885
Autonitati publice si actiuni externe	50.02	0	1.610.160	416.590	416.590	416.590	254.990	161.600	228.127
Autonitati executiv e si legislativ e	51.02	0	1.411.600	366.700	366.700	366.700	219.069	147.631	192.519
Autonitati executiv e	51.02.01	0	1.411.600	366.700	366.700	366.700	219.069	147.631	192.519
Alte servicii publice generale	51.02.01.03	0	1.411.600	366.700	366.700	366.700	219.069	147.631	192.519
Servicii publice comunitare de evidenta a persoanelor	54.02	0	126.560	31.890	31.890	31.890	19.421	12.469	19.108
Tranzactii priv ind datarea publica si imprumuturi	54.02.10	0	126.560	31.890	31.890	31.890	19.421	12.469	19.108
Transferuri din bugetul de stat catre bugetul asigurarilor sociale de	55.02	0	72.000	18.000	18.000	18.000	16.500	1.500	16.500
Partea a II-a-APARARE, ORDINE PUBLICA SI SIGURANTA	55.02.00	0	72.000	18.000	18.000	18.000	16.500	1.500	16.500
Ordine publica si siguranta nationala	59.02	0	85.020	26.580	26.580	26.580	23.344	3.236	16.413
Ordine publica	61.02	0	85.020	26.580	26.580	26.580	23.344	3.236	16.413
	61.02.03	0	85.020	26.580	26.580	26.580	23.344	3.236	16.413



Denumirea indicatorilor	Cod indicator	Credite de angajament	Credite bugetare		Angajamente bugetare	Angajamente legale	Plati efectuate	Angajamente legale de platit	Plati efectuate	Angajamente legale de platit
			Anuale aprobate la finele perioadei de raportare	Trimestriale cumulate						
Polite locale	61.02.03.04	0	85.020	26.580	26.580	26.580	23.344	3.236	16.413	0
Partea a III-a-CHELTUIELI SOCIAL-CULTURALE		0								
Invatamant	64.02	0	3.798.850	939.760	939.760	939.760	767.697	172.063	777.575	0
Invatamant prescolar si primar	65.02	0	2.752.430	723.930	723.930	723.930	579.520	144.410	591.547	0
Invatamant prescolar	65.02.03	0	1.340.000	340.000	340.000	340.000	284.113	55.887	285.795	0
Invatamant primar	65.02.03.01	0	474.500	116.000	116.000	116.000	89.926	26.074	87.980	0
Invatamant secundar	65.02.03.02	0	865.500	224.000	224.000	224.000	194.187	29.813	197.835	0
Invatamant secundar: inferior	65.02.04	0	1.399.000	370.500	370.500	370.500	295.407	75.093	305.752	0
Invatamant secundar: superior	65.02.04.01	0	857.000	230.000	230.000	230.000	198.949	31.051	208.023	0
Invatamant profesional	65.02.04.02	0	490.800	124.900	124.900	124.900	87.479	37.421	88.729	0
Alte cheltuieli in domeniul invatamantului:	65.02.04.03	0	51.200	15.600	15.600	15.600	8.979	6.621	9.000	0
Cultura, recreere si religie	65.02.50	0	13.430	13.430	13.430	13.430	0	13.430	0	0
Servicii culturale	67.02	0	105.420	15.230	15.230	15.230	7.932	7.298	7.932	0
Biblioteci publice comunale, orasesti, municipale	67.02.03	0	105.420	15.230	15.230	15.230	7.932	7.298	7.932	0
Asigurari si asistenta sociala	67.02.03.02	0	105.420	15.230	15.230	15.230	7.932	7.298	7.932	0
Asistenta sociala in caz de boli si invaliditati	68.02	0	941.000	200.600	200.600	200.600	180.245	20.355	178.096	0
Asistenta sociala in caz de invaliditate	68.02.05	0	833.000	193.600	193.600	193.600	176.807	16.793	174.658	0
Prevenirea excluderii sociale	68.02.05.02	0	833.000	193.600	193.600	193.600	176.807	16.793	174.658	0
Ajutor social	68.02.15	0	44.000	2.000	2.000	2.000	0	2.000	0	0
Alte cheltuieli in domeniul asigurarilor si asistentei sociale	68.02.15.01	0	44.000	2.000	2.000	2.000	0	2.000	0	0
Alte cheltuieli in domeniul asistentei sociale	68.02.50	0	64.000	5.000	5.000	5.000	3.438	1.562	3.438	0
Partea a IV-a-SERVICIILOR SI DEZVOLTARE PUBLICA, LOCUINTE,	68.02.50.50	0	64.000	5.000	5.000	5.000	3.438	1.562	3.438	0
Locuinte, servicii si dezvoltare publica	70.02	0	376.000	99.000	99.000	99.000	39.556	59.444	28.308	0
Iluminat public si electrificari rurale	70.02.06	0	340.000	90.000	90.000	90.000	33.186	56.814	24.105	0
Protectia mediului	74.02	0	340.000	90.000	90.000	90.000	33.186	56.814	24.105	0
Salubritate si gestionarea deseurilor	74.02.05	0	36.000	9.000	9.000	9.000	6.370	2.630	4.200	0
Salubritate	74.02.05.01	0	36.000	9.000	9.000	9.000	6.370	2.630	4.200	0
Partea a V-a-ACTIUNI ECONOMICE	79.02	0	36.000	9.000	9.000	9.000	6.370	2.630	4.200	0
Transporturi	84.02	0	1.094.000	235.000	235.000	235.000	180.822	54.178	72.482	0
Transport rutier	84.02.03	0	1.094.000	235.000	235.000	235.000	180.822	54.178	72.482	0
Drumuri si poduri	84.02.03.01	0	1.094.000	235.000	235.000	235.000	180.822	54.178	72.482	0
Partea a VI-a-REZERVE, EXCEDENT/DEFICIT	96.02	0	1.094.000	235.000	235.000	235.000	180.822	54.178	72.482	0
Excedent	98.02	0	0	0	0	0	264.236	0	0	0



Denumirea indicatorilor	Cod indicator	Credite de angajament	Credite bugetare		Angajamente bugetare	Angajamente legale	Plati efectuate	Angajamente legale de plati	Cresterea
			Anuale aprobate la finele perioadei de raportare	Trimestriale cumulate					
SECTIUNEA DE DEZVOLTARE		0	7.028.000	2.043.000	2.043.000	2.043.000	202.339	1.840.661	26.212
TOTAL CHELTUIELI		0	7.028.000	2.043.000	2.043.000	2.043.000	202.339	1.840.661	26.212
Partea I-a: SERVICII PUBLICE GENERALE	50.02	0	295.000	150.000	150.000	150.000	81.804	68.196	0
Autoritati publice si actiuni externe	51.02	0	295.000	150.000	150.000	150.000	81.804	68.196	0
Autoritati executive si legislative	51.02.01	0	295.000	150.000	150.000	150.000	81.804	68.196	0
Autoritati executive	51.02.01.03	0	295.000	150.000	150.000	150.000	81.804	68.196	0
Partea a III-a: CHELTUIELI SOCIAL-CULTURALE	64.02	0	427.000	137.000	137.000	137.000	115.800	21.200	26.212
Invatamant	65.02	0	40.000	20.000	20.000	20.000	0	0	26.212
Invatamant prescolar si primar	65.02.03	0	0	0	0	0	0	0	0
Invatamant primar	65.02.03.02	0	0	0	0	0	0	0	0
Invatamant secundar	65.02.04	0	40.000	20.000	20.000	20.000	0	0	26.212
Invatamant secundar inferior	65.02.04.01	0	20.000	0	0	0	0	0	0
Invatamant secundar superior	65.02.04.02	0	20.000	20.000	20.000	20.000	0	0	26.212
Cultura, recreere si religie	67.02	0	387.000	117.000	117.000	117.000	115.800	1.200	0
Servicii culturale	67.02.03	0	387.000	117.000	117.000	117.000	115.800	1.200	0
Biblioteci publice comunale, orasenesi, municipale	67.02.03.02	0	387.000	117.000	117.000	117.000	115.800	1.200	0
Partea a IV-a: SERVICII SI DEZVOLTARE PUBLICA, LOCUINTE, LOCUINTE, servicii si dezvoltare publica	69.02	0	5.985.000	1.500.000	1.500.000	1.500.000	4.735	1.495.265	0
Locuinte, servicii si dezvoltare publica	70.02	0	5.985.000	1.500.000	1.500.000	1.500.000	4.735	1.495.265	0
Alimentare cu apa si amenajari hidrotehnice	70.02.05	0	5.885.000	1.500.000	1.500.000	1.500.000	4.735	1.495.265	0
Alimentare cu apa	70.02.05.01	0	5.885.000	1.500.000	1.500.000	1.500.000	4.735	1.495.265	0
Iluminat public si electricitat rurala	70.02.06	0	100.000	0	0	0	0	0	0
Partea a V-a: ACTIVITUNI ECONOMICE	79.02	0	321.000	256.000	256.000	256.000	0	0	0
Transporturi	84.02	0	321.000	256.000	256.000	256.000	0	0	0
Transport rutier	84.02.03	0	321.000	256.000	256.000	256.000	0	0	0
Drumuri si poduri	84.02.03.01	0	321.000	256.000	256.000	256.000	0	0	0
Partea a VII-a: REZERVE, EXCEDENT/DEFICIT	96.02	0	0	0	0	0	264.236	0	0
Excedent	96.02	0	0	0	0	0	264.236	0	0



ROMÂNIA
JUDEȚUL PRAHOVA
COMUNA SÎNGERU
PRIMAR
Nr.2612/17.05.2016

EXPUNERE DE MOTIVE
la proiectul de hotărâre cu privire la aprobarea execuției
bugetului local pe trimestrul I 2016

În conformitate cu prevederile art.49,alin.(12) din Legea nr.273/2006 privind finanțele publice locale,cu modificările și completările ulterioare și art.36,alin.(4),lit.a) din Legea nr.215 din 23 aprilie 2001 privind administrația publică locală ,republicată,cu modificările și completările ulterioare,consiliile locale trebuie să aprobe execuția bugetului local pe trimestre.

Pentru trimestrul I 2016, veniturile s-au realizat în sumă de 1.732.984 lei, iar cheltuielile în sumă de 1.468.748 lei,cu un excedent de 264.236 lei.

Astfel, propun adoptarea proiectului de hotărâre cu privire la aprobarea execuției bugetului local pe trimestrul I 2016.

PRIMAR,
Gheorghe Radu



ROMANIA
JUDETUL PRAHOVA
COMUNA SINGERU
PRIMARIA
Nr.2613/17.05.2016

R A P O R T

privind contul de executie al bugetului local pe trim.I al anului 2016
UAT SINGERU jud.PRAHOVA

In conformitate cu prevederile art.49.ali.12 din Legea 273/2006 privind finantele publice locale,cu modificarile si completarile ulterioare,ale Legii contabilitatii nr.82/1991,republicata, cu modificarile si completarile ulterioare;

In temeiulart.36.alin.4.lit.a,art.45,alin.2 lit.a si art.45,alin.(1) din Legea nr. 215 din 23 aprilie2001 privind administratia publica locala, republicata, cu modificarile si completarile ulterioare;

Propun spre analiza si aprobare , contul de executie al bugetului local pe TRIM.I 2016
In urmatoarea structura:

I.La venituri:

a) prevederi bugetare anuale aprobate	13.992.030 lei
b)prevederi bugetare trimestriale	3.759.930 lei
c)incasari realizate	1.732.984 lei

II. La cheltuieli:

a)credite bugetare anuale aprobate	13.992.030 lei
b)credite bugetare trimestriale	3.759.930 lei
c)plati efectuate	1.468.748 lei

III.Excedentul bugetului local peTRIM.I 2016 este de 264.236lei

INSPECTOR,
BALACEANU ELENA

