

ROMÂNIA  
JUDEȚUL PRAHOVA  
COMUNA SÎNGERU  
CONSILIUL LOCAL

**HOTĂRÂRE**  
**privind nivelurile impozitelor și taxelor locale pentru anul 2016**

Având în vedere :

- expunerea de motive a Primarului comunei Sîngeru, județul Prahova, înregistrată la nr. 7730/21.10.2015;
- raportul compartimentului financiar - contabil înregistrat la nr. 7573/13.10.2015 ;
- prevederile art.1,art.2,alin.(1),lit.h),precum și cele ale titlului IX din Legea nr. 227/2015 privind Codul Fiscal,cu modificările și completările ulterioare;
- prevederile art.344 din Legea nr.207/2015 privind Codul de procedură fiscală ;
- prevederile Legii 117/1999 privind taxele extrajudiciare de timbru, cu modificările și completările ulterioare ;

În temeiul art.36,alin.(4) lit.c din Legea nr.215 din 23 aprilie 2001,privind administrația publică locală,replicată,cu modificările și completările ulterioare ,

**Consiliul local al comunei Sîngeru adoptă prezenta hotărâre :**

**Art.1.-** Pentru stabilirea impozitelor pe terenurile aflate în intravilanul localității,acestea se încadrează pe zone,dupa cum urmeaza :

- Zona **A** : terenurile din intravilan amplasate pe ambele părți ale drumurilor județene,stabilite prin Planul Urbanistic General ;
- Zona **B** : terenurile din intravilan amplasate pe ambele părți ale drumurilor comunale și vicinale asfaltate ,stabilite prin Planul Urbanistic General ;
- Zona **C** : terenurile din intravilan amplasate în restul localității,stabilite prin Planul Urbanistic General.

**Art.2.-** Pentru stabilirea impozitelor pe terenurile aflate în extravilanul localității,acestea se încadrează pe zon , după cum urmează :


- Zona **B** : terenurile agricole din extravilan situate în zona de câmp și pădurile ;
- Zona **D** : terenurile agricole din extravilan situate în restul localității.

**Art.3.-** Se aprobă nivelurile impozitelor și taxelor locale pentru anul 2016 conform anexei nr.1, care face parte integrantă din prezenta hotărâre.

**Art.4.** Se aprobă taxele extrajudiciare de timbru conform anexei nr.2, care face parte integrantă din prezenta hotărâre.

**Art.5.** - Pentru plata cu anticipatie a impozitului pe cladiri,a impozitului pe teren si a impozitului asupra mijloacelor de transport,datorat pentru intregul an de catre contribuabili,pana la data de 31 martie a anului 2016 ,inclusiv se acorda o bonificatie de 10 %.

**Art.6.** - (1) Prezenta hotărâre se comunică Prefectului județului Prahova în vederea exercitării controlului cu privire la legalitate și se aduce la cunoștință publică prin grija compartimentului administrație locală.



(2) Aducerea la cunoștință publică se face prin afișare la sediul Primăriei comunei Sîngeru și pe pagina de internet [www.sangeru.euoprahova.eu](http://www.sangeru.euoprahova.eu).

**PREȘEDINTE DE ȘEDINȚĂ,**

Mihai Palas



Sîngeru, 27.10. 2015

Nr. 34



Contrasemnează :

**SECRETAR,**

Maria Stăiculescu




Nr. consilieri în funcție 15

Nr. consilieri prezenți 14

Nr. voturi „pentru„ 14

Nr. voturi „abțineri„ —

Nr. voturi „împotriva —



ANEXA NR.1  
la H.C.L.nr.34/27.10.2015

## **I.Impozitul pe clădiri și taxa pe clădiri**

1. Pentru clădirile rezidențiale și clădirile-anexă ,aflate în proprietatea persoanelor fizice,impozitul pe clădiri se calculează prin aplicarea unei cote de 0,1% asupra valorii impozabile a clădirii ;

2. Pentru clădirile nerezidențiale aflate în proprietatea persoanelor fizice ,impozitul pe clădiri se calculează prin aplicarea unei cote de 0,2% asupra valorii care poate fi :

a) valoare rezultată dintr-un raport de evaluare întocmit de un evaluator autorizat în ultimii 5 ani anteriori anului de referință ;

b) valoarea finală a lucrărilor de construcții, în cazul clădirilor noi, construite în ultimii 5 ani anteriori anului de referință ;

c) valoarea clădirilor ce rezultă din actul prin care se transferă dreptul de proprietate , în cazul clădirilor dobândite în ultimii 5 ani anteriori anului de referință ;

3. Pentru clădirile rezidențiale aflate în proprietatea sau deținute de persoanele juridice , impozitul/taxa pe clădiri se calculează prin aplicarea unei cote de 1,5% asupra valorii impozabile a clădirii.

4. Pentru clădirile nerezidențiale aflate în proprietatea sau deținute de persoanele juridice ,impozitul/taxa pe clădiri se calculează prin aplicarea unei cote de 0,2% asupra valorii impozabile a clădirii.

## **II.Impozitul pe teren și taxa pe teren**

1. În cazul unui teren amplasat în intravilan,înregistrat în registrul agricol la categoria de folosință terenuri de construcții, precum și terenul înregistrat în registrul agricol la altă categorie de folosință decât cea de terenuri cu construcții în suprafață de până la 400 m.p., inclusiv, impozitul/taxa pe teren se stabilește prin înmulțirea suprafeței terenului, exprimată în hectare ,cu suma corespunzătoare prevăzută în următorul tabel:

Zona în cadrul localității	Nivelurile impozitului/taxei, pe ranguri de localități –lei/ha	
	IV	V
A	889	711
B	711	534
C	534	355

În cazul unui teren amplasat în extravilan , impozitul/taxa pe teren se stabilește prin înmulțirea suprafeței terenului, exprimată în hectare , cu suma corespunzătoare prevăzută în următorul tabel , înmulțită cu coeficientul de corecție corespunzător prevăzut la art.457, alin.(6) din lege.

2. Impozitul pe terenurile amplasate în extravilan

Nr. crt.	Categoria de folosinta	Impozit (lei)
1.	Teren cu constructii	22
2.	Arabil	42
3.	Pasune	20

4. Faneata	20
5. Vie pe rod,alta decat cea prevazuta la nr.crt.5.1.	48
5.1. Vie pana la intrarea pe rod	0
6. Livada pe rod,alta decat cea prevazuta la nr.crt.6.1.	48
6.1. Livada pana la intrarea pe rod	0
7. Padure sau alt teren cu vegetatie forestiera cu exceptia celui prevazut la nr.crt.7.1.	8
7.1. Padure in varsta de pana la 20 ani si padure cu rol de protectie	0
8. Teren cu apa,altul decat cel cu amenajari piscicole	1
8.1.Teren cu amenajari piscicole	26
9. Drumuri si cai ferate	0
10. Teren neproductiv	0



- rangul IV : satul Singeru
- rangul V : satele Tisa,Miresu Mare,Miresu Mic,Butuci si Piatra Mica

### III.Impozitul pe mijloacele de transport

1.În cazul oricăruia dintre următoarele autovehicule ,impozitul pe mijlocul de transport se calculează în funcție de capacitatea cilindrică a acestuia prin înmulțirea fiecărei grupe de 200cm<sup>3</sup> sau fracțiune din aceasta cu suma corespunzătoare din tabelul următor.

II. Vehicule înregistrate		
1.	Vehicule cu capacitate cilindrică	lei/200 cm <sup>3</sup>
1.1	Vehicule înregistrate cu capacitate cilindrică <4.800cm <sup>3</sup>	2
1.2	Vehicule înregistrate cu capacitate cilindrică >4.800cm <sup>3</sup>	4
2.	Vehicule fără capacitate cilindrică evidențiată	50 lei/an

2.În cazul mijloacelor de transport hibride impozitul se rduce cu 50% .

### IV.Taxe pentru eliberarea certificatelor, avizelor și a autorizațiilor


1. Taxa pentru eliberarea certificatului de urbanism este egală cu suma stabilită conform tabelului următor :

Suprafata pentru care se obține certificat de urbanism	-lei-
a) pana la 150 m.p. inclusiv	3
b) între 151 si 250 m.p. inclusiv	4
c) între 251 si 500 m.p.inclusiv	5
d) între 501 si 750 m.p.inclusiv	6
e) între 751 si 1.000 m.p. inclusiv	7
f) peste 1.000 m.p.	7 + 0,01 lei/m.p. pentru fiecare m. p. care depaseste 1.000 m.p.

2.Taxa pentru eliberarea autorizației de foraje sau excavări necesare lucrărilor de cercetare și prospectare a terenurilor în etapa efectuării studiilor geotehnice și a studiilor privind ridicările topografice , sondele de gaze , petrol și alte excavări se datorează de către titularii drepturilor de prospecțiune și explorare și se calculează prin înmulțirea numărului de metri pătrați de teren ce vor fi efectiv afectați la suprafața solului de foraje și excavări cu valoarea de 15 lei .

3. Taxa pentru autorizarea amplasării de chioșcuri ,containere, tonețe,cabine spații de expunere ,corpuri și panouri de afișaj, firme și reclame situate pe căile și în spațiile publice este de 8 lei , pentru fiecare metru pătrat de suprafață ocupată de construcție.

4. Taxa pentru eliberarea unei autorizații privind lucrările de racorduri și bransamente la rețele publice de apă ,canalizare, gaze , termice ,energie electrică, telefonie și televiziune prin cablu este de 13 lei pentru fiecare racord.



### **Taxa pentru eliberarea autorizațiilor pentru desfășurarea unor activități**

- 1.Taxa pentru eliberarea autorizațiilor sanitare de funcționare se stabilește în sumă de 20 lei .
- 2.Taxele pentru eliberarea atestatului de producător , respectiv pentru eliberarea carnetului de comercializare a produselor din sectorul agricol se stabilesc în sumă de 40 lei.

### **V.Taxa pentru folosirea mijloacelor de reclamă și publicitate**

1.Taxa pentru servicii de reclamă și publicitate se stabilește în cotă de 3% aplicată la valoarea serviciilor de reclamă și publicitate.

2. Taxa pentru afișaj în scop de reclamă și publicitate se stabilește astfel:

a) În cazul unui afișaj situat în locul în care persoana derulează o activitate economică , suma este de 32 lei.

b) În cazul oricărui alt panou ,afișaj sau oricărei alte structuri de afișaj pentru reclamă și publicitate , suma este de 23 lei .

### **VI.Impozitul pe spectacole**

1.În cazul unui spectacol , de teatru, de exemplu,o piesă de teatru, balet, operă, operetă, concert filarmonic sau altă manifestare muzicală, prezentarea unui film de cinematograf , un spectacol de cire sau orice competiție sportivă internă sau internațională se stabilește taxă de 1%.


2.În cazul oricărei alte manifestări artistice decât cele enumerate mai sus , se stabilește o cotă de impozit de 2%.

### **VII.Alte taxe locale**

1.Taxa pentru îndeplinirea procedurii de divorț pe cale administrativă este în cuantum de 500 lei .

2.Pentru eliberarea de copii heliografice de pe planuri cadastrale sau de pe alte asemenea planuri , deținute de consiliile locale , stabilește o taxă de 32 de lei.

3.Pentru utilizarea temporară a locurilor publice se stabilește o taxă de 10 lei/m<sup>2</sup>.



ANEXA NR.2  
la H.C.L.nr.34/27.10.2015

**LISTA**  
**cuprinzand taxele extrajudiciare de timbru**

Nivelurile pentru anul 2016	
- lej -	
CAP.1. Taxe pentru eliberarea certificatelor de orice fel ,precum si alte servicii prestate	x
1. Eliberarea de catre organele administratiei publice locale,de alte autoritati publice ,care,in exercitarea atributiilor lor,sunt in drept sa certifice anumite situatii de fapt,a certificatelor,adeverintelor si a oricaror alte inscri suri prin care se atesta un fapt sau o situatie,cu exceptia acelor acte pentru care se plateste o alta taxa extrajudiciara de timbru mai mare	2
2. Eliberarea certificatelor de proprietate asupra animalelor,pe cap de animal :	x
- pentru animale sub 2 ani	2
- pentru animale peste 2 ani	2
3.Certificarea(transcrierea) transmisiunii proprietatii asupra animalelor,pe cap de animal,in bilete de proprietate :	x
- pentru animale sub 2 ani	2
- pentru animale peste 2 ani	5
4. Inregistrarea,la cerere,in actele de stare civila a schimbării numelui si a sexului	15
5. Inregistrarea,la cerere,in actele de stare civila a desfacerii casatoriei	2
6. Transcrierea,la cerere,in registrele de stare civila romane, a actelor de stare civila intocmite de autoritatile straine	2
7. Reconstituirea si intocmirea ulterioara,la cerere,a actelor de stare civila	2
8. Eliberarea altor certificate de stare civila in locul celor pierdute,sustrase,distruse sau deteriorate	2
CAP.2. Taxe de inmatriculare a autovehiculelor si remorcilor,autorizare provizorie de circulatie si autorizare de circulatie pentru probe	x
1. Taxe de inmatriculare permanenta sau temporara a autovehiculelor si remorcilor :	x
a) autovehicule si remorci cu masa totala maxima autorizata de pana la 3.500 kg inclusiv	60
b) autovehicule si remorci cu masa totala maxima autorizata mai mare de 3500 kg	145
2. Taxe de autorizare provizorie a circulatiei auto-	

vehiculelor si remorcilor neinmatriculate permanent sau temporar



3. Taxe de autorizare a circulatiei pentru probe a autovehiculelor si remorcilor

414

Taxa pentru eliberarea titlurilor de proprietate asupra terenurilor dobândite in baza Legii fondului funciar nr.18/1991, republicata,cu modificarile si completarile ulterioare,cu exceptia celor pentru terenurile agricole si forestiere

15

ROMÂNIA  
JUDEȚUL PRAHOVA  
COMUNA SÎNGERU  
PRIMAR  
Nr. 7.730/ 21.10.2015

## EXPUNERE DE MOTIVE

la proiectul de hotărâre privind nivelurile  
impozitelor și taxelor locale pentru anul 2016

În conformitate cu prevederile art.495,lit.f) din Legea nr.227/2015 privind Codul fiscal,cu modificările și completările ulterioare, consiliile locale adoptă hotărâri privind nivelurile impozitelor și taxelor locale pentru anul 2016,în termen de 60 de zile de la data publicării în Monitorul Oficial al României,Partea I,a codului mai sus menționat.

De asemenea,consiliul local poate aproba, pentru plata cu anticipație a impozitului pe clădiri,a impozitului pe teren și a impozitului asupra mijloacelor de transport,datorat pentru întregul an de către contribuabili,până la data de 31 martie a anului 2016,inclusiv, o bonificație de până la 10 %.

Astfel,vă propun aprobarea proiectului de hotărâre în forma prezentată.



**PRIMAR,**  
**Gheorghe Radu**



ROMANIA  
JUD. PRAHOVA  
COM. SINGERU  
COMPART. FINANCIAR CONTABIL  
NR. 1573/13.10.2015

## RAPORT DE SPECIALITATE

### *Privind stabilirea impozitelor și taxelor locale pentru anul 2016*

În temeiul următoarelor prevederi legale:

- Legea nr. 273/2006 privind finanțele publice locale, cu modificările și completările ulterioare;
  - Titlul IX din Legea nr. 227/2015 privind Codul fiscal;
  - Legea 207/2015 privind Codul de procedură fiscală, republicată, cu modificările și completările ulterioare;
  - Ordonanța de urgență a Guvernului nr. 80/2013 privind taxele judiciare de timbru;
  - Legea nr. 117/1999 privind taxele extrajudiciare de timbru, cu modificările și completările ulterioare;
  - Ordonanța Guvernului nr. 2/2001 privind regimul juridic al contravențiilor, cu modificările și completările ulterioare.
- Se stabilesc impozitele și taxele locale, pentru anul 2016, după cum urmează:

#### **CAPITOLUL I**

##### **Art. 1. RANGURILE COMUNEI SINGERU**

- SINGERU - rangul IV

##### **SATE COMPONENTE ALE COMUNEI**

- TISA - rangul V;
- MIRESU MARE - rangul V;
- MIRESU MIC - rangul V;
- BUTUCI - rangul V;
- PIATRA MICA - rangul V;

##### **ZONELE COMUNEI SINGERU**

###### **INTRAVILAN**

###### **ZONA A**

###### **ZONA B**

###### **EXTRAVILAN**

###### **ZONA B**

#### **CAPITOLUL II**

##### **IMPOZITUL SI TAXA PE CLADIRI**

**Art.2.** (1) Pentru cladirile rezidentiale si cladirile-anexa, aflate în proprietatea persoanelor fizice, impozitul pe cladiri se calculeaza prin aplicarea unei cote cuprinse între **0,08%-0,2%**, asupra valorii impozabile a cladirii.

Impozitul si taxa pe cladiri				
Valorile impozabile				
pe metru patrat de suprafata construita desfasurata la cladiri, in cazul persoanelor fizice				
Art. 457 alin. (2)				
Tipul cladirii	Valoarea impozabila - lei/m <sup>2</sup> -			
	Cu instalatii de apa, canalizare, electrice si incalzire (conditii cumulative) prevazuta prin H.G. nr. <b>1309/2012</b>	Fara instalatii de apa, canalizare, electrice sau incalzire prevazuta prin H.G. nr. <b>1309/2012</b>	Cu instalatii de apa, canalizare, electrice si incalzire (conditii cumulative) prevazuta prin <b>Legea nr. 227/2015</b>	Fara instalatii de apa, canalizare, electrice sau incalzire prevazuta prin <b>Legea nr. 227/2015</b>
A. Cladire cu cadre din beton armat sau cu pereti exteriori din caramida arsa ori din orice alte materiale rezultate in urma unui tratament termic si/sau chimic	935	555	1000	600
B. Cladire cu peretii exteriori din lemn, din piatra naturala, din caramida nearsa, din valatuci sau din orice alte materiale nesupuse unui tratament termic si/sau chimic	254	159	300	200
C. Cladire anexa cu cadre din beton armat sau cu pereti exteriori din caramida arsa sau din orice alte materiale rezultate in urma unui tratament termic si/sau chimic	159	143	200	175

D. Cladire-anexa cu peretii exteriori din lemn, din piatra naturala, din caramida nearsa, din valatuci ori din orice alte materiale nesupuse unui tratament termic si/sau chimic	95	63	125	75
E. In cazul contribuabilului care detine la aceeaasi adresa incaperi amplasate la subsol, demisol si/sau la mansarda, utilizate ca locuinta, in oricare dintre tipurile de cladiri prevazute la lit. A-D	75% din suma care s-ar aplica cladirii	75% din suma care s-ar aplica cladirii	75% din suma care s-ar aplica cladirii	75% din suma care s-ar aplica cladirii
F. In cazul contribuabilului care detine la aceeaasi adresa incaperi amplasate la subsol, la demisol si/sau la mansarda, utilizate in alte scopuri decat cel de locuinta, in oricare dintre tipurile de cladiri prevazute la lit. A-D	50% din suma care s-ar aplica cladirii	50% din suma care s-ar aplica cladirii	50% din suma care s-ar aplica cladirii	50% din suma care s-ar aplica cladirii

(2) Valoarea impozabila a cladirii se ajusteaza în functie de rangul localitatii si zona în care este amplasata cladirea, prin înmultirea valorii determinate **cu coeficientul de corectie corespunzator**, prevazut în tabelul urmator:

Zona in cadrul localitatii	Rangul localitatii	
	IV	V
A	1,10	1,05
B	1,05	1,00

**Propun pentru aprobare , la cladirile rezidentiale aflate in proprietatea persoanelor fizice , impozitul pentru anul 2016, sa se calculeze prin aplicarea unei cote de 0,1% asupra valorii impozabile a cladirii în functie de zona si rangul localitatii.**

(3) Valoarea impozabila a cladirii, se reduce în functie de anul terminarii acesteia, **dupa cum urmeaza:**

a) cu 50%, pentru cladirea care are o vechime de peste 100 de ani la data de 1 ianuarie a anului fiscal de referinta;

b) cu 30%, pentru clădirea care are o vechime cuprinsă între 50 de ani și 100 de ani inclusiv, la data de 1 ianuarie a anului fiscal de referință;

c) cu 10%, pentru clădirea care are o vechime cuprinsă între 30 de ani și 50 de ani inclusiv, la data de 1 ianuarie a anului fiscal de referință.

**(4) Calculul impozitului pe clădirile nerezidențiale aflate în proprietatea persoanelor fizice.**

- Pentru clădirile nerezidențiale aflate în proprietatea persoanelor fizice, impozitul pe clădiri se calculează prin aplicarea unei cote cuprinse între **0,2-1,3%** asupra valorii care poate fi:

a) valoarea rezultată dintr-un raport de evaluare întocmit de un evaluator autorizat în ultimii 5 ani anteriori anului de referință;

b) valoarea finală a lucrărilor de construcții, în cazul clădirilor noi, construite în ultimii 5 ani anteriori anului de referință;

c) valoarea clădirilor care rezultă din actul prin care se transferă dreptul de proprietate, în cazul clădirilor dobândite în ultimii 5 ani anteriori anului de referință.

- Pentru clădirile nerezidențiale aflate în proprietatea persoanelor fizice, utilizate pentru activități din domeniul agricol, impozitul pe clădiri se calculează prin aplicarea unei cote de 0,4% asupra valorii impozabile a clădirii.

- În cazul în care valoarea clădirii nu poate fi calculată, impozitul se calculează prin aplicarea cotei de 2% asupra valorii impozabile.

**Propun pentru aprobare , la clădirile nerezidențiale aflate în proprietatea persoanelor fizice , impozitul pentru anul 2016, să se calculeze prin aplicarea unei cote de 0,2% asupra valorii impozabile a clădirii în funcție de zona și rangul localității.**

**(5) Calculul impozitului pe clădirile cu destinație mixtă aflate în proprietatea persoanelor fizice.**

- În cazul clădirilor cu destinație mixtă aflate în proprietatea persoanelor fizice, impozitul se calculează prin însumarea impozitului calculat pentru suprafața folosită în scop rezidențial cu impozitul determinat pentru suprafața folosită în scop nerezidențial.

**(6) Calculul impozitului/taxei pe clădirile deținute de persoanele juridice**

- Pentru clădirile rezidențiale aflate în proprietatea sau deținute de persoanele juridice, impozitul/țaxa pe clădiri se calculează prin aplicarea unei cote cuprinse între **0,08%-0,2%** asupra valorii impozabile a clădirii.

**Propun pentru aprobare, la clădirile rezidențiale aflate în proprietatea persoanelor juridice, impozitul pentru anul 2016, să se calculeze prin aplicarea unei cote de 1,5% asupra valorii impozabile a clădirii înregistrate în contabilitate la finele anului precedent.**

- Pentru clădirile nerezidențiale aflate în proprietatea sau deținute de persoanele juridice, impozitul/țaxa pe clădiri se calculează prin aplicarea unei cote cuprinse între **0,2%-1,3%**, inclusiv, asupra valorii impozabile a clădirii.

**Propun pentru aprobare, la clădirile nerezidențiale aflate în proprietatea persoanelor juridice , impozitul pentru anul 2016, să se calculeze**

**prin aplicarea unei cote de 0,2% asupra valorii impozabile a cladirii inregistrate in contabilitate la finele anului precedent.**

- Pentru stabilirea impozitului/taxei pe cladiri, valoarea impozabila a cladirilor aflate în proprietatea persoanelor juridice este valoarea de la 31 decembrie a anului anterior celui pentru care se datoreaza impozitul/taxa si poate fi:

- a) ultima valoare impozabila înregistrata în evidentele organului fiscal;
- b) valoarea rezultata dintr-un raport de evaluare întocmit de un evaluator autorizat în conformitate cu standardele de evaluare a bunurilor aflate în vigoare la data evaluarii;
- c) valoarea finala a lucrarilor de constructii, în cazul cladirilor noi, construite în cursul anului fiscal anterior;
- d) valoarea cladirilor care rezulta din actul prin care se transfera dreptul de proprietate, în cazul cladirilor dobândite în cursul anului fiscal anterior;
- e) în cazul cladirilor care sunt finantate în baza unui contract de leasing financiar, valoarea rezultata dintr-un raport de evaluare întocmit de un evaluator autorizat în conformitate cu standardele de evaluare a bunurilor aflate în vigoare la data evaluarii;
- f) în cazul cladirilor pentru care se datoreaza taxa pe cladiri, valoarea înscrisa în contabilitatea proprietarului cladirii si comunicata concesionarului, locatarului, titularului dreptului de administrare sau de folosinta, dupa caz.

- Valoarea impozabila a cladirii se actualizeaza o data la 3 ani pe baza unui raport de evaluare a cladirii întocmit de un evaluator autorizat în conformitate cu standardele de evaluare a bunurilor aflate în vigoare la data evaluarii si nu se aplica în cazul cladirilor care apartin persoanelor fata de care a fost pronuntata o hotarâre definitiva de declansare a procedurii falimentului.

- În cazul în care proprietarul cladirii nu a actualizat valoarea impozabila a cladirii în ultimii 3 ani anteriori anului de referinta, cota impozitului/taxei pe cladiri este 5%.

- În cazul în care proprietarul cladirii pentru care se datoreaza taxa pe cladiri nu a actualizat valoarea impozabila în ultimii 3 ani anteriori anului de referinta, diferenta de taxa fata de cea stabilita, dupa caz, va fi datorata de proprietarul cladirii.

#### **(7) Plata impozitului/taxei**

- Impozitul pe cladiri se plateste anual, în doua rate egale, pâna la datele de 31 martie si 30 septembrie, inclusiv.

- Pentru plata cu anticipatie a impozitului pe cladiri, datorat pentru întregul an de catre contribuabili, pâna la data de 31 martie a anului respectiv, se acorda **o bonificatie de pâna la 10%**.

- Impozitul pe cladiri, datorat aceluiasi buget local de catre contribuabili, de pâna la 50 lei inclusiv, se plateste integral pâna la primul termen de plata.

- În cazul în care contribuabilul detine în proprietate mai multe cladiri amplasate pe raza aceleiasi unitati administrativ-teritoriale, impozitul pe cladiri va fi cumulata.

- Taxa pe cladiri se plateste lunar, pâna la data de 25 a lunii urmatoare fiecarei luni din perioada de valabilitate a contractului prin care se transmite dreptul de concesiune, închiriere, administrare ori folosinta.

### **CAPITOLUL III**

#### **IMPOZITUL SI TAXA PE TEREN**

**Art.3.** (1) În cazul unui teren amplasat în intravilan, înregistrat în registrul agricol la categoria de folosință terenuri cu construcții, precum și terenul înregistrat în registrul agricol la alta categorie de folosință decât cea de **terenuri cu construcții** în suprafața de până la 400 m<sup>2</sup>, inclusiv, impozitul/țaxa pe teren se stabilește prin înmulțirea suprafeței terenului, exprimată în hectare, cu suma corespunzătoare prevăzută în următorul tabel:

<b>Impozitul și taxa pe teren</b>				
<b>Impozitul/țaxa pe terenurile amplasate în intravilan - terenuri cu construcții</b>				
<b>(art. 465 alin. 2)</b>				
Zona în cadrul localității	Nivelurile impozitului / țaxei, pe ranguri de localități <b>prevazute prin H.G. nr. 1309/2012</b> - lei/ha -		Nivelurile impozitului / țaxei, pe ranguri de localități <b>prevazute prin Legea nr. 227/2015</b>  - lei/ha -	
	IV	V	IV	V
A	889	711	<b>711-1788</b>	<b>569-1422</b>
B	711	534	<b>569-1422</b>	<b>427-1068</b>

**Propun ca impozitul pe teren intravilan trecut în registrul agricol la capitolul curți construcții pentru anul 2016 să se calculeze astfel;**

ZONA	RANGUL	LOCALITĂȚII
*	IV	V
A	889	711
B	711	534

(2) În cazul unui **teren amplasat în intravilan**, înregistrat în registrul agricol la alta categorie de folosință decât cea de terenuri cu construcții, pentru suprafața care depășește 400 m<sup>2</sup>, impozitul/țaxa pe teren se stabilește prin înmulțirea suprafeței terenului, exprimată în hectare, cu suma corespunzătoare prevăzută la alin. (1), iar acest rezultat se înmulțește cu coeficientul de corecție corespunzător.

-Pentru stabilirea impozitului/țaxei pe teren, se folosesc sumele din tabelul următor exprimate în lei pe hectar:

<b>Impozitul/țaxa pe terenurile amplasate în intravilan</b>	
<b>- orice altă categorie de folosință decât cea de terenuri cu construcții</b>	
<b>(art. 465 alin. 4)</b>	
	- lei/ha -
- prevazute prin H.G.	prevazute prin Legea

Nr. crt.	Categoria de folosință	Zona	nr. 1309/2012		nr. 227/2015	
			A	B	A	B
1.	Teren arabil		28	21	28	21
2.	Pășune		21	19	21	19
3.	Fâneată		21	19	21	19
4.	Vie		46	35	46	35
5.	Livadă		53	46	53	46
6.	Pădure sau alt teren cu vegetație forestieră		28	21	28	21
7.	Teren cu ape		15	13	15	13
8.	Drumuri și căi ferate		0	0	0	0
9.	Teren neproductiv		0	0	0	0

-Suma stabilita se înmulțeste cu coeficientul de corectie corespunzator prevazut în urmatorul tabel:

Rangul localitatii	Coeficientul de corectie
IV	1,10
V	1,00

(3) Ca exceptie de la prevederile alin. (2) din prezenta hotarare, în cazul contribuabililor persoane juridice, pentru terenul amplasat în intravilan, înregistrat în registrul agricol la alta categorie de folosinta decât cea de terenuri cu constructii, impozitul/ taxa pe teren se calculeaza conform prevederilor alin. (4) din prezenta hotarare, numai daca îndeplinesc, cumulativ, urmatoarele conditii:

a) au prevazut în statut, ca obiect de activitate, agricultura;

b) au înregistrate în evidenta contabila, pentru anul fiscal respectiv, venituri si cheltuieli din desfasurarea obiectului de activitate prevazut la lit. a).

(4) În cazul unui **teren amplasat în extravilan**, impozitul/ taxa pe teren se stabileste prin înmultirea suprafetei terenului, exprimata în hectare, cu suma corespunzatoare prevazuta în urmatorul tabel, înmultita cu coeficientul de corectie corespunzator prevazut la art. art. 2, alin (2) din prezenta hotarare.

**Impozitul/ taxa pe terenurile amplasate în extravilan**

(art. 65 alin. (7))

- lei/ha-

	prevazute prin <b>H.G. nr. 1309/2012</b>	prevazute prin Legea nr. 227 2015	<b>PROPUN PENTRU APROBARE PENTRU ANUL 2016</b>
--	---	---	--

Nr. crt.	Categoria de folosință	Zona			URMATOARELE VALORI	
			B	D		
1.	Teren cu construcții		28/	22	<b>22-31</b>	<b>22</b>
2.	Teren arabil		48	42	<b>42-50</b>	<b>42</b>
3.	Pășune		26	20	<b>20-28</b>	<b>20</b>
4.	Fâneață		26	20	<b>20-28</b>	<b>20</b>
5.	Vie pe rod, alta decât cea prevăzută la nr. crt. 5.1		53	48	<b>48-55</b>	<b>48</b>
5.1.	Vie până la intrarea pe rod		0	0	<b>0</b>	<b>0</b>
6.	Livadă pe rod, alta decât cea prevăzută la nr. crt. 6.1		53	48	<b>48-56</b>	<b>48</b>
6.1.	Livadă până la intrarea pe rod			0	<b>0</b>	<b>0</b>
7.	Pădure sau alt teren cu vegetație forestieră, cu excepția celui prevăzut la nr. crt. 7.1		14	8	<b>8-16</b>	<b>8</b>
7.1.	Pădure în vârstă de până la 20 de ani și pădure cu rol de protecție		0	0	<b>0</b>	<b>0</b>
8.	Teren cu apă, altul decât cel cu amenajări piscicole		5	1	<b>1-6</b>	<b>1</b>
8.1.	Teren cu amenajări piscicole		31	26	<b>26-34</b>	<b>26</b>
9.	Drumuri și căi ferate		0	0	<b>0</b>	<b>0</b>
10.	Teren neproductiv		0	0	0	0

#### (5) Plata impozitului și a taxei pe teren

- Impozitul pe teren se plătește anual, în două rate egale, până la datele de 31 martie și 30 septembrie inclusiv.

- Pentru plata cîntic patie a impozitului pe teren, datorat pentru întregul an de către contribuabili, până la data de 31 martie inclusiv, a anului respectiv, se acordă **bonificatie de pînă la 10%**.

- Impozitul pe teren, datorat aceluiași buget local de către contribuabili, persoane fizice și juridice, de pînă la 50 lei inclusiv, se plătește integral pînă la primul termen de plată.

- În cazul în care contribuabilul detine în proprietate mai multe terenuri amplasate pe raza aceleiași unități administrativ-teritoriale, impozitul pe teren va fi cumulat.



## CAPITOLUL IV

### IMPOZITUL PE MIJLOACELE DE TRANSPORT

**Art.4.** (1) Impozitul pe mijloacele de transport se calculeaza în functie de tipul mijlocului de transport, conform celor prevazute în prezentul capitol.

(2) În cazul oricaruia dintre urmatoarele autovehicule, impozitul pe mijlocul de transport se calculeaza în functie de capacitatea cilindrica a acestuia, prin înmultirea fiecărei grupe de 200 cm<sup>3</sup> sau fractiune din aceasta cu suma corespunzatoare din tabelul urmator:

Nr. crt.	Mijloace de transport cu tractiune mecanica	Lei/200 cm <sup>3</sup> sau fractiune din aceasta
I. Vehicule înmatriculate (lei/200 cm <sup>3</sup> sau fractiune din aceasta)		
1	Motociclete, tricicluri, cvadricicluri si autoturisme cu capacitatea cilindrica de pâna la 1.600 cm <sup>3</sup> , inclusiv	8
2	Motociclete, tricicluri si cvadricicluri cu capacitatea cilindrica de peste 1.600 cm <sup>3</sup>	9
3	Autoturisme cu capacitatea cilindrica între 1.601 cm <sup>3</sup> si 2.000 cm <sup>3</sup> inclusiv	18
4	Autoturisme cu capacitatea cilindrica între 2.001 cm <sup>3</sup> si 2.600 cm <sup>3</sup> inclusiv	72
5	Autoturisme cu capacitatea cilindrica între 2.601 cm <sup>3</sup> si 3.000 cm <sup>3</sup> inclusiv	144
6	Autoturisme cu capacitatea cilindrica de peste 3.001 cm <sup>3</sup>	290
7	Autobuze, autocare, microbuze	24
8	Alte vehicule cu tractiune mecanica cu masa totala maxima autorizata de pâna la 12 tone, inclusiv	30
9	Tractoare înmatriculate	18
II. Vehicule înregistrate		
1	Vehicule cu capacitate cilindrica	lei/200 cm <sup>3</sup>
1.1	Vehicule înregistrate cu capacitate cilindrica < 4.800 cm <sup>3</sup>	<b>2</b>
1.2	Vehicule înregistrate cu capacitate cilindrica > 4.800 cm <sup>3</sup>	<b>4</b>
2	Vehicule fara capacitate cilindrica evidentiata	<b>50ei/an</b>

(3) În cazul mijloacelor de transport hibride, impozitul se reduce **cu minimum 50%**.

(4) În cazul unui atas, impozitul pe mijlocul de transport este de 50% din impozitul pentru motocicletele respective.

(5) În cazul unui autovehicul de transport de marfa cu masa totala autorizata egala sau mai mare de 12 tone, impozitul pe mijloacele de transport este egal cu suma corespunzatoare prevazuta în tabelul urmator:

Numarul de axe si greutatea bruta încarcata maxima admisa	Impozitul (în lei/an)	
	Ax(e) motor(oare) cu sistem de suspensie pneumatica sau echivalentele recunoscute	Alte sisteme de suspensie pentru axele motoare
<b>I doua axe</b>		
1 Masa de cel puțin 12 tone, dar mai mica de 13 tone	0	133
2 Masa de cel puțin 13 tone, dar mai mica de 14 tone	133	367
3 Masa de cel puțin 14 tone, dar mai mica de 15 tone	367	517
4 Masa de cel puțin 15 tone, dar mai mica de 18 tone	517	1.169
5 Masa de cel puțin 18 tone	517	1.169
<b>II 3 axe</b>		
1 Masa de cel puțin 15 tone, dar mai mica de 17 tone	133	231
2 Masa de cel puțin 17 tone, dar mai mica de 19 tone	231	474
3 Masa de cel puțin 19 tone, dar mai mica de 21 tone	474	615
4 Masa de cel puțin 21 tone, dar mai mica de 23 tone	615	9 7
5 Masa de cel puțin 23 tone, dar mai mica de 25 tone	947	1.472
6 Masa de cel puțin 25 tone, dar mai mica de 26 tone	947	1.472
7 Masa de cel puțin 26 tone	947	1.472

### III 4 axe

1	Masa de cel puțin 23 tone, dar mai mica de 25 tone	615	623
2	Masa de cel puțin 25 tone, dar mai mica de 27 tone	623	973
3	Masa de cel puțin 27 tone, dar mai mica de 29 tone	973	1.545
4	Masa de cel puțin 29 tone, dar mai mica de 31 tone	1.545	2.291
5	Masa de cel puțin 31 tone, dar mai mica de 32 tone	1.545	2.291
6	Masa de cel puțin 32 tone	1.545	2.291
4	Masa de cel puțin 44 tone	1.434	2.283

(6) În cazul unei remorci, al unei semiremorci sau rulote care nu face parte dintr-o combinație de autovehicule prevăzută la alin. (6), taxa asupra mijlocului de transport este egală cu suma corespunzătoare din tabelul următor:

Masa totală maxim autorizată		impozit lei
Până la 1 tonă	-	9
1 tonă-3 tone	-	34
3 tone -5 tone	-	52
Peste 5 tone	-	64

- Impozitul pe mijlocul de transport se plătește anual, în două rate egale, până la datele de 31 martie și 30 septembrie inclusiv.

- Pentru plata cu anticipație a impozitului pe mijlocul de transport, datorat pentru întregul an de către contribuabili, până la data de 31 martie a anului respectiv inclusiv, se acordă o **bonificație de până la 10% inclusiv.**

- Impozitul anual pe mijlocul de transport, datorat aceluiași buget local de către contribuabili, persoane fizice și juridice, de până la 50 lei inclusiv, se plătește integral până la primul termen de plată. În cazul în care contribuabilul deține în proprietate mai multe mijloace de transport, pentru care impozitul este datorat bugetului local al aceleiași unități administrativ-teritoriale, suma de 50 lei se referă la impozitul pe mijlocul de transport cumulativ al acestora.

## IMPOZITUL PE SPECTACOLE

### Art. 9. -Reguli generale

(1) Orice persoană care organizează o manifestare artistică, o competiție sportivă sau altă activitate distractivă în România are obligația de a plăti impozitul prevăzut în prezentul capitol, denumit în continuare impozitul pe spectacole.

(2) Impozitul pe spectacole se plătește la bugetul local al unității administrativ-teritoriale în raza căreia are loc manifestarea artistică, competiția sportivă sau altă activitate distractivă.

- **Calculul impozitului**

(3) Impozitul pe spectacole se calculeaza prin aplicarea cotei de impozit la suma încasata din vânzarea biletelor de intrare si a abonamentelor.

(4) Se stabileste cota de impozit dupa cum urmeaza:

a) **pâna la 2%**, în cazul unui spectacol de teatru, de exemplu o piesa de teatru, balet, opera, opereta, concert filarmonic sau alta manifestare muzicala, prezentarea unui film la cinematograful, un spectacol de circ sau orice competitie sportiva interna sau internationala;

b) **pâna la 5%** în cazul oricarei altei manifestari artistice decât cele enumerate la lit. a).

**Propun pentru aprobare, ca impozitul pe spectacol pentru anul 2016 sa fie de 1 %.**

(5) Suma primita din vânzarea biletelor de intrare sau a abonamentelor nu cuprinde sumele platite de organizatorul spectacolului în scopuri caritabile, conform contractului scris intrat în vigoare înaintea vânzarii biletelor de intrare sau a abonamentelor.

(6) Persoanele care datoreaza impozitul pe spectacole stabilit în conformitate cu prezentul articol au obligatia de:

a) a înregistra biletele de intrare si/sau abonamentele la compartimentul de specialitate al autoritatii administratiei publice locale care își exercita autoritatea asupra locului unde are loc spectacolul;

b) a anunta tarifele pentru spectacol în locul unde este programat sa aiba loc spectacolul, precum si în orice alt loc în care se vând bilete de intrare si/sau abonamente;

c) a preciza tarifele pe biletele de intrare si/sau abonamente si de a nu încasa sume care depasesc tarifele precizate pe biletele de intrare si/sau abonamente;

d) a emite un bilet de intrare si/sau abonament pentru toate sumele primite de la spectatori;

e) a asigura, la cererea compartimentului de specialitate al autoritatii administratiei publice locale, documentele justificative privind calculul si plata impozitului pe spectacole;

f) a se conforma oricaror altor cerinte privind tiparirea, înregistrarea, avizarea, evidenta si inventarul biletelor de intrare si a abonamentelor, care sunt precizate în normele elaborate în comun de Ministerul Finantelor Publice si Ministerul Dezvoltarii Regionale si Administratiei Publice, contrasemnate de Ministerul Culturii si Ministerul Tineretului si Sportului.

**- Scutiri**

(7) Spectacolele organizate în scopuri umanitare sunt scutite de la plata impozitului pe spectacole.

**- Plata impozitului**

(8) Impozitul pe spectacole se plateste lunar pâna la data de 10, inclusiv, a lunii urmatoare celei în care a avut loc spectacolul.

(9) Orice persoana care datoreaza impozitul pe spectacole are obligatia de a depune o declaratie la compartimentul de specialitate al autoritatii administratiei publice locale, pâna la data stabilita pentru fiecare plata a impozitului pe spectacole. Formatul declaratiei se precizeaza în normele elaborate în comun de Ministerul Finantelor Publice si Ministerul Dezvoltarii Regionale si Administratiei Publice.

(10) Persoanele care datoreaza impozitul pe spectacole raspund pentru calculul corect al impozitului, depunerea la timp a declaratiei si plata la timp a impozitului.

INSPECTOR  
AVRAM GEORGETA

