

ROMÂNIA
JUDEȚUL PRAHOVA
COMUNA SÎNGERU
CONSILIUL LOCAL

HOTĂRÂRE
cu privire la aprobarea execuției bugetului
local pe trimestrul III 2016

Având în vedere :

- expunerea de motive a Primarului comunei Sîngeru, județul Prahova, prin care motivează necesitatea aprobării execuției bugetului local pentru trimestrul III 2016, înregistrată la nr. 6137/14.11.2016;
 - raportul doamnei Elena Bălăceanu, inspector în cadrul biroului financiar contabil, înregistrat la nr.6264/21.11.2016;
 - prevederile art.49,alin.(12) din Legea nr.273/2006 privind finanțele publice locale,cu modificările și completările ulterioare;
- În temeiul art.36,alin.(4), lit.a) și a art.45,alin.(1) din Legea nr.215 din 23 aprilie 2001 privind administrația publică locală,repUBLICATĂ,cu modificările și completările ulterioare ,

Consiliul local al comunei Sîngeru adoptă prezenta hotărâre :

Art.1. - Aprobă execuția bugetului local pe trimestrul III 2016, la venituri în sumă de 7.293.347 lei, iar la cheltuieli în sumă de 7.209.036 lei, cu un excedent de 84.311 lei, conform anexei , care face parte integrantă din prezenta hotărâre.

Art.2. - (1) Prezenta hotărâre se comunică Prefectului județului Prahova în vederea exercitării controlului cu privire la legalitate și se aduce la cunoștință publică prin grija compartimentului administrație locală.

(2) Aducerea la cunoștință publică se face prin afișare la sediul Primăriei comunei Sîngeru și pe pagina de internet www.sangeru.euoprahova.eu .

PREȘEDINTE DE ȘEDINȚĂ

Gheorghe Tîmbăș



Contrasemnează :

SECRETAR,

Maria Stăiculescu

Sîngeru, 24.11.2016
Nr. 42

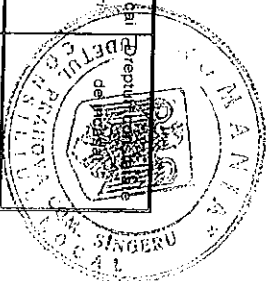
Nr. consilieri în funcție 15
Nr. consilieri prezenți 13
Nr. voturi „pentru,, 13
Nr.voturi „abțineri,, —
Nr. voturi „împotriva —

CONTUL DE EXECUTIE 2A: ADMINISTRATA LOCALA - FINANTARE INTEGRALA DIN BUGET - VENITURI
la data de 30.09.2016

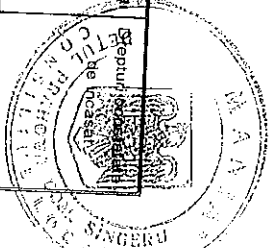
Denumirea indicatorilor	Cod indicator	Prevederi bugetare		Drepturi constatate				Incasari realizate	Singeri pe alte cai decat incasari	Drepturi constatate de incasat
		anuale aprobate la finele perioadei de raportare	trimestriale cumulate	Total, din care:	din anii precedenti	din anii curent				
TOTAL SECTIUNILE FUNCTIONARE-DEZVOLTARE		14.950.000	11.326.610	9.874.579	2.323.153	7.551.426	7.293.347	15.200	2.566.032	
VENITURI PROPRII		14.950.000	11.326.610	9.874.579	2.323.153	7.551.426	7.293.347	15.200	2.566.032	
I. VENITURI CURENTE		4.884.240	3.607.850	4.556.664	2.323.153	2.233.501	1.975.422	15.200	2.566.032	
A. VENITURI FISCALE		8.998.670	6.820.280	7.489.094	2.323.153	5.165.931	4.907.852	15.200	2.566.032	
A1. IMPOZIT PE VENIT, PROFIT SI CASTIGURI DIN CAPITAL		7.827.420	6.208.090	6.111.459	1.230.421	4.881.038	4.740.574	15.200	1.355.685	
A12. IMPOZIT PE VENIT, PROFIT, SI CASTIGURI DIN CAPITAL		2.050.000	1.538.000	1.518.970	0	1.518.970	1.518.970	0	0	
Impoziti pe venit		2.050.000	1.538.000	1.518.970	0	1.518.970	1.518.970	0	0	
Impozitul pe veniturile din transferul proprietatilor imobiliare din		0	0	0	0	0	0	0	0	
Cote si sume defalcate din impozitul pe venit		0	0	0	0	0	0	0	0	
Cote defalcate din impozitul pe venit		2.050.000	1.538.000	1.518.970	0	1.518.970	1.518.970	0	0	
Sume alocate din cotele defalcate din impozitul pe venit pentru		279.000	209.000	208.834	0	208.834	208.834	0	0	
A3. IMPOZITE SI TAXE PE PROPRIETATE		1.771.000	1.329.000	1.306.217	0	1.306.217	1.306.217	0	0	
Impozite si taxe pe proprietate		486.000	367.000	464.498	0	464.498	464.498	0	0	
Impoziti pe cladiri		486.000	367.000	464.498	0	464.498	464.498	0	0	
Impozit pe cladiri - PF		100.000	75.000	93.309	54.123	39.186	28.678	1.907	62.724	
Impozit pe cladiri - PJ		92.000	69.000	90.365	54.123	39.186	28.678	1.907	62.724	
Impozit pe terenuri		8.000	6.000	2.944	0	2.944	2.944	1.771	61.992	
Impozit pe terenuri - PF		370.000	280.000	367.395	221.149	146.246	110.065	136	732	
Impozit pe terenuri - PJ		231.000	175.000	231.275	126.296	104.979	75.569	8.082	249.248	
Impoziti pe terenurile extravilane		3.000	3.000	1.515	0	1.515	1.511	5.933	149.773	
Taxe judiciare de timbru, taxe de timbru pentru activitatea notariala		136.000	102.000	134.605	0	134.605	134.605	4	0	
A4. IMPOZITE SI TAXE PE BUNURI SI SERVICII		16.000	12.000	3.794	94.853	39.752	32.985	2.145	99.475	
Suma defalcate din TVA		5.290.420	4.303.090	4.127.332	955.149	3.172.183	3.078.408	0	0	
Suma defalcate din taxa pe valoarea adaugata pentru finantarea		4.114.430	3.212.430	2.932.430	0	2.932.430	2.932.430	5.211	1.043.713	
Suma defalcate din TVA pe echilibrata bugetelor locale		3.690.430	2.912.430	2.632.430	0	2.632.430	2.632.430	0	0	
Taxe pe servicii specifice		424.000	300.000	300.000	0	300.000	300.000	0	0	
		0	0	223	0	223	223	0	0	




Denumirea indicatorilor	Cod indicator	Prevederi bugetare		Drepturi constatate		Incasari realizate	Surgent pe alte cauze decat incasari	Drepturi realizate
		anuale aprobate la finele perioadei de raportare	trimestriale cumulate	Total, din care:	din anii precedenti			
Impozit pe spectacole	15.02.01	0	0	223	0	223	223	0
Taxe pe utilizarea bunurilor, autorizarea utilizarii bunurilor sau pe	16.02	1.175.990	1.090.660	1.194.679	955.149	239.530	145.755	0
Taxa asupra mijloacelor de transport	16.02.02	1.175.990	1.090.660	1.193.823	955.083	238.740	144.965	5.211
Taxa asupra mijloacelor de transport - PF	16.02.02.01	1.100.990	1.036.790	1.113.426	912.909	200.517	82.360	5.211
Taxa asupra mijloacelor de transport - PJ	16.02.02.02	75.000	53.870	80.397	42.174	38.223	62.605	4.151
Taxe si tarife pentru eliberarea de licente si autorizatii de functionare	16.02.03	0	0	790	0	790	790	1.060
Taxe pe utilizarea bunurilor, autorizarea utilizarii bunurilor sau pe	16.02.50	0	0	66	66	0	0	0
A6. ALTE IMPOZITE SI TAXE FISCALE		1.000	0	659	0	659	659	0
Alte impozite si taxe fiscale	16.02	1.000	0	659	0	659	659	0
Alte impozite si taxe	18.02	1.000	0	659	0	659	659	0
C. VENITURI NEFISCALE		1.000	0	659	0	659	659	0
C1. VENITURI DIN PROPRIETATE		1.171.260	612.190	1.377.625	1.092.732	284.893	167.278	0
Venturi din proprietate	30.02	32.000	24.000	44.132	4.150	39.982	37.229	0
Venturi din concesiuni si inchirieri	30.02.05	32.000	24.000	44.132	4.150	39.982	37.229	0
Alte venituri din concesiuni si inchirieri de catre institutiile publice	30.02.05.30	32.000	24.000	44.132	4.150	39.982	37.229	0
C2. VANZARI DE BUNURI SI SERVICII		1.139.260	588.190	1.333.493	1.088.582	244.911	130.049	0
Venturi din prestari de servicii si alte activitati	33.02	0	0	3.844	0	3.844	3.844	1.203.444
Venturi din prestari de servicii	33.02.08	0	0	3.844	0	3.844	3.844	0
Venturi din taxe administrative, eliberari de permise	34.02	4.000	3.000	10.341	0	10.341	9.881	0
Taxe extrajudiciare de timbru	34.02.02	4.000	3.000	10.321	0	10.321	9.861	460
Alte venituri din taxe administrative, eliberari de permise	34.02.50	0	0	20	0	20	20	0
Amenzi, penalizati si confiscari	35.02	563.250	124.190	1.285.285	1.083.015	172.270	57.518	0
Venturi din amenzi si alte sanctiuni aplicate conform dispozitiilor	35.02.01	563.250	124.190	1.285.285	1.083.015	172.270	57.518	0
Venturi din amenzi si alte sanctiuni aplicate de catre alte institutii de	35.02.01.02	563.250	124.190	1.255.285	1.083.015	172.270	57.518	0
Diverse venituri	36.02	572.000	461.000	64.023	5.567	58.456	58.806	1.197.767
Sume provizorii din finantarea bugetara a anilor precedenti	36.02.32	24.000	18.000	31.667	0	31.667	31.667	5.217
Sume provizorii din finantarea bugetara a anilor precedenti, aferente	36.02.32.03	24.000	18.000	31.667	0	31.667	31.667	0
Alte venituri	36.02.50	548.000	443.000	32.356	5.567	26.789	27.139	0
Vasaminte din sectiunea de functionare pentru finantarea sectiunii	37.02.03	-2.094.000	-1.808.000	-809.800	0	-809.800	-809.800	5.217
Vasaminte din sectiunea de functionare	37.02.04	2.084.000	1.808.000	809.800	0	809.800	809.800	0
IV. SUBVENTII		5.951.330	4.506.330	2.385.495	0	2.385.495	2.385.495	0
SUBVENTII DE LA ALTE NIVELE ADMINISTRATIVE PUBLICE		5.951.330	4.506.330	2.385.495	0	2.385.495	2.385.495	0
Subventii de la bugetul de stat	42.02	5.947.000	4.502.000	2.385.495	0	2.385.495	2.385.495	0



Denumirea indicatorilor	Cod indicator	Prevederi bugetare		Drepturi constatate				Incasari realizate	Singeri pe alte ca decaat incasari	Deptul de incasari
		anuale aprobate la finele perioadei de raportare	trimestriale cumulate	Total din care:	din anii precedenti	din anul curent				
B. Curente										
Ajutor pentru incalzirea locuintei cu lemne, carbuni si combustibili	42.02.34	5.947.000	4.502.000	2.385.495	0	2.385.495	2.385.495	0	0	0
Finantarea Programul National de Dezafatare Locala	42.02.65	62.000	2.000	2.490	0	2.490	2.490	0	0	0
Subventii de la alte administratii	5.885.000	4.500.000	2.383.005	0	2.383.005	2.383.005	2.383.005	0	0	0
Sume primite de la bugetul judetului pentru plata drepturilor de care	43.02	4.330	4.330	0	0	0	0	0	0	0
SECTIUNEA DE FUNCTIONARE	43.02.30	4.330	4.330	0	0	0	0	0	0	0
TOTAL VENITURI		6.981.000	5.018.610	6.681.774	0	6.681.774	6.681.774	0	0	0
VENITURI PROPRII		6.981.000	5.018.610	6.681.774	2.323.153	4.358.621	4.100.542	15.200	2.566.032	0
1. VENITURI CURENTE		4.884.240	3.607.850	4.556.654	2.323.153	2.233.501	4.100.542	15.200	2.566.032	0
A. VENITURI FISCALE		6.914.670	5.012.280	6.679.284	2.323.153	4.356.131	4.098.052	15.200	2.566.032	0
A1. IMPOZIT PE VENIT, PROFIT SI CASTIGURI DIN CAPITAL		7.827.420	6.208.090	6.111.459	1.230.421	4.881.038	4.740.574	15.200	2.566.032	0
A12. IMPOZIT PE VENIT, PROFIT, SI CASTIGURI DIN CAPITAL		2.050.000	1.538.000	1.518.970	0	1.518.970	1.518.970	0	0	0
Impozit pe venit	03.02	2.050.000	1.538.000	1.518.970	0	1.518.970	1.518.970	0	0	0
Impozit pe veniturile din transferii proprietatilor imobiliare din	03.02.18	0	0	3.919	0	3.919	3.919	0	0	0
Cote si sume defalcate din Impozit pe venit	04.02	0	0	3.919	0	3.919	3.919	0	0	0
Cote defalcate din impozit pe venit	04.02	2.050.000	1.538.000	1.515.051	0	1.515.051	1.515.051	0	0	0
Suma alocate din cotele defalcate din impozit pe venit pentru	04.02.01	279.000	209.000	208.834	0	208.834	208.834	0	0	0
A3. IMPOZITE SI TAXE PE PROPRIETATE	04.02.04	1.771.000	1.329.000	1.306.217	0	1.306.217	1.306.217	0	0	0
Impozite si taxe pe proprietate	07.02	486.000	367.000	464.498	275.272	189.226	142.537	9.989	311.972	0
Impozit pe cladiri - PF	07.02.01	100.000	75.000	464.498	275.272	189.226	142.537	9.989	311.972	0
Impozit pe cladiri - PU	07.02.01.01	92.000	69.000	93.309	54.123	39.186	28.678	1.907	62.724	0
Impozit pe terenuri	07.02.01.02	8.000	6.000	90.365	54.123	36.242	26.602	1.771	61.992	0
Impozit pe terenuri - PF	07.02.02	370.000	280.000	2.944	0	2.944	2.076	136	732	0
Impozit pe terenuri - PU	07.02.02.01	231.000	175.000	367.395	221.149	146.246	110.065	8.082	249.248	0
Impozit pe terenurile extravilane	07.02.02.02	3.000	3.000	231.275	126.296	104.979	75.569	5.933	149.773	0
Taxe judiciare de timbru, taxe de timbru pentru activitatea notariata	07.02.02.03	136.000	102.000	1.515	0	1.515	1.511	4	0	0
A4. IMPOZITE SI TAXE PE BUNURI SI SERVICII	07.02.03	16.000	12.000	134.605	94.853	39.752	32.985	2.145	99.475	0
Suma defalcate din TVA	11.02	5.290.420	4.303.090	4.127.392	955.149	3.172.183	3.078.406	5.211	1.043.713	0
Suma defalcate din TVA pe valoarea adaugata pentru finantarea	11.02.02	3.690.430	2.912.430	2.932.430	0	2.932.430	2.932.430	0	0	0
Taxe pe servicii specifice	11.02.06	424.000	300.000	300.000	0	2.632.430	2.632.430	0	0	0
Impozit pe spectacole	15.02	0	0	223	0	223	223	0	0	0
	15.02.01	0	0	223	0	223	223	0	0	0




Denumirea indicatorilor	Cod indicator	Prevederi bugetare		Total, din care:	Drepturi constatate		Incasari realizate	Singeri pe alte cai decat incasari	
		anuale aprobate la finele perioadei de raportare	trimestriale cumulate		din anii precedenti	din anul curent			
Taxe pe utilizarea bunurilor, autorizarea utilizarii bunurilor sau pe	16.02	1.175.990	1.090.660	1.194.679	955.149	239.530	145.755	5.211	1.043.713
Taxa asupra mijloacelor de transport	16.02.02	1.175.990	1.090.660	1.193.823	955.083	238.740	144.965	5.211	1.043.647
Taxa asupra mijloacelor de transport - PF	16.02.02.01	1.100.990	1.036.790	1.113.426	912.909	200.517	82.360	4.151	1.026.915
Taxa asupra mijloacelor de transport - PU	16.02.02.02	75.000	53.870	80.397	42.174	38.223	62.805	1.060	16.732
Taxe si tarife pentru eliberarea de licente si autorizatii de functionare	16.02.03	0	0	790	0	790	0	0	0
Alte taxe pe utilizarea bunurilor, autorizarea utilizarii bunurilor sau pe	16.02.50	0	0	66	66	0	0	0	66
8. ALTE IMPOZITE SI TAXE FISCALE		1.000	0	659	0	659	659	0	0
Alte impozite si taxe fiscale	18.02	1.000	0	659	0	659	659	0	0
Alte impozite si taxe	18.02.50	1.000	0	659	0	659	659	0	0
C. VENITURI NEFISCALE		-912.750	-1.195.810	567.825	1.092.732	-524.907	-642.522	0	1.210.347
C.1. VENITURI DIN PROPRIETATE		32.000	24.000	44.132	4.150	39.982	37.229	0	6.903
Venituri din proprietate	30.02	32.000	24.000	44.132	4.150	39.982	37.229	0	6.903
Venituri din concesiuni si inchirieri	30.02.05	32.000	24.000	44.132	4.150	39.982	37.229	0	6.903
Alte venituri din concesiuni si inchirieri de catre institutiile publice	30.02.05.30	32.000	24.000	44.132	4.150	39.982	37.229	0	6.903
C2. VANZARI DE BUNURI SI SERVICII		-944.750	-1.219.810	523.693	1.088.582	-564.889	-679.751	0	1.203.444
Venituri din prestari de servicii si alte activitati	33.02	0	0	3.844	0	3.844	3.844	0	0
Venituri din prestari de servicii	33.02.08	0	0	3.844	0	3.844	3.844	0	0
Venituri din taxe administrative, eliberari de permise	34.02	4.000	3.000	10.341	0	10.341	9.881	0	460
Taxe extrajudiciare de timbru	34.02.02	4.000	3.000	10.321	0	10.321	9.861	0	460
Alte venituri din taxe administrative, eliberari de permise	34.02.50	0	0	20	0	20	20	0	0
Amenzii, penalizati si confiscari	35.02	563.250	124.190	1.255.285	1.083.015	172.270	57.518	0	1.197.767
Venituri din amenzi si alte sanctiuni aplicate conform dispozitiilor	35.02.01	563.250	124.190	1.255.285	1.083.015	172.270	57.518	0	1.197.767
Venituri din amenzi si alte sanctiuni aplicate de catre alte institutii de	35.02.01.02	563.250	124.190	1.255.285	1.083.015	172.270	57.518	0	1.197.767
Diverse venituri	36.02	572.000	461.000	64.023	5.567	58.456	58.806	0	5.217
Sume provenite din finantarea bugetara a anilor precedenti	36.02.32	24.000	18.000	31.667	0	31.667	31.667	0	0
ume provenite din finantarea bugetara a anilor precedenti, aferente	36.02.32.03	24.000	18.000	31.667	0	31.667	31.667	0	0
Alte venituri	36.02.50	548.000	443.000	32.356	5.567	26.789	27.139	0	5.217
Transferuri vointare, altele decat subventiile	37.02	-2.084.000	-1.808.000	-809.800	0	-809.800	-809.800	0	0
Varsaminte din sectiunea de functionare pentru finantarea sectiunii	37.02.03	-2.084.000	-1.808.000	-809.800	0	-809.800	-809.800	0	0
V. SUBVENTII		66.330	6.330	2.490	0	-809.800	-809.800	0	0
SUBVENTII DE LA ALTE NIVELE ALE ADMINISTRATIEI PUBLICE		66.330	6.330	2.490	0	-809.800	-809.800	0	0
Subventii de la bugetul de stat	42.02	62.000	2.000	2.490	0	2.490	2.490	0	0
3. Curente		62.000	2.000	2.490	0	2.490	2.490	0	0




Denumirea indicatorilor	Cod indicator	Prevederi bugetare		Drepturi constatate		Incasari realizate	Singeri pe alte cai decat incasari	Drepturi constatate din anii precedenti	Drepturi constatate din anul curent
		anuale aprobate la finele perioadei de raportare	trimestriale cumulate	Total, din care:	din anii precedenti				
Ajutor pentru incalzirea locuintei cu lemne, carbuni si combustibili	42.02.34	62.000	2.000	2.490	0	2.490	0	0	0
Subventii de la alte administratii	43.02	4.330	4.330	0	0	0	0	0	0
Sume primite de la bugetul judetului pentru plata drepturilor de care	43.02.30	4.330	4.330	0	0	0	0	0	0
SECTIONEA DE DEZVOLTARE		7.969.000	6.308.000	3.192.805	0	3.192.805	0	0	0
TOTAL VENITURI:		7.969.000	6.308.000	3.192.805	0	3.192.805	0	0	0
I. VENITURI CURENTE		2.084.000	1.808.000	809.800	0	809.800	0	0	0
VENITURI NEFISCALE		2.084.000	1.808.000	809.800	0	809.800	0	0	0
C2. VANZARI DE BUNURI SI SERVICII		2.084.000	1.808.000	809.800	0	809.800	0	0	0
Transferuri voluntare, altele decat subventiile	37.02	2.084.000	1.808.000	809.800	0	809.800	0	0	0
Versamente din sectiunea de functionare	37.02.04	2.084.000	1.808.000	809.800	0	809.800	0	0	0
IV. SUBVENTII		5.885.000	4.500.000	2.383.005	0	2.383.005	0	0	0
SUBVENTII DE LA ALTE NIVELE ALE ADMINISTRATIEI PUBLICE		5.885.000	4.500.000	2.383.005	0	2.383.005	0	0	0
Subventii de la bugetul de stat	42.02	5.885.000	4.500.000	2.383.005	0	2.383.005	0	0	0
B. Curente		5.885.000	4.500.000	2.383.005	0	2.383.005	0	0	0
Finantarea Programului National de Dezvoltare Locala	42.02.65	5.885.000	4.500.000	2.383.005	0	2.383.005	0	0	0

PRIMAR
RADU GHEORGHE

CONTABIL
BALACEANU ELENA

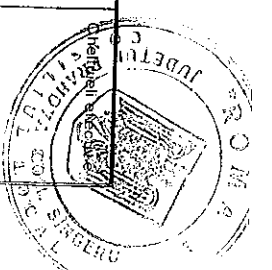


CONTUL DE EXECUTIE 2A: ADMINISTRATIA LOCALA - FINANTARE INTEGRALA DIN BUGET - CHELTUIELI
la data de 30.09.2016

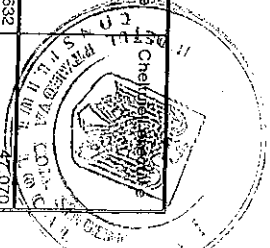


Denumirea indicatorilor	Cod indicator	Credite de angajament	Credite bugetare		Angajamente bugetare	Angajamente legale	Plati efectuate	Angajamente legale de plati	Credite efective
			Anuale aprobate la finele perioadei de raportare	Trimestriale cumulate					
TOTAL SECTIUNILE FUNCTIONARE + DEZVOLTARE		0	14.950.000	11.326.610	11.326.610	11.326.610	7.209.036	4.117.574	4.132.860
TOTAL CHELTUIELI		0	14.950.000	11.326.610	11.326.610	11.326.610	7.209.036	4.117.574	4.132.860
Partea I-a SERVICII PUBLICE GENERALE		0	1.928.800	1.436.940	1.436.940	1.436.940	866.745	570.195	695.804
Autoritati publice si actiuni externe	50.02	0	1.928.800	1.436.940	1.436.940	1.436.940	866.745	570.195	695.804
Autoritati executive si legislative	51.02	0	1.730.240	1.287.270	1.287.270	1.287.270	767.413	519.857	597.361
Autoritati executive	51.02.01	0	1.730.240	1.287.270	1.287.270	1.287.270	767.413	519.857	597.361
Autoritati executive	51.02.01.03	0	1.730.240	1.287.270	1.287.270	1.287.270	767.413	519.857	597.361
Alte servicii publice generale	54.02	0	126.560	95.670	95.670	95.670	51.332	44.338	50.443
Alte servicii publice generale	54.02.10	0	126.560	95.670	95.670	95.670	51.332	44.338	50.443
Servicii publice comunitare de evidenta a persoanelor	55.02	0	72.000	54.000	54.000	54.000	48.000	6.000	48.000
Servicii publice comunitare de evidenta a persoanelor	55.02.10	0	72.000	54.000	54.000	54.000	48.000	6.000	48.000
Tranzactii privind datoria publica si imprumutul	55.02.00	0	72.000	54.000	54.000	54.000	48.000	6.000	48.000
Tranzactii privind datoria publica si imprumutul	55.02.00.00	0	72.000	54.000	54.000	54.000	48.000	6.000	48.000
Partea a II-a APARARE, ORDINE PUBLICA SI SIGURANTA		0	85.020	65.540	65.540	65.540	54.908	10.632	47.070
Ordine publica si siguranta nationala	61.02	0	85.020	65.540	65.540	65.540	54.908	10.632	47.070
Ordine publica	61.02.03	0	85.020	65.540	65.540	65.540	54.908	10.632	47.070
Ordine publica	61.02.03.04	0	85.020	65.540	65.540	65.540	54.908	10.632	47.070
Politie locala	61.02.03.04.01	0	85.020	65.540	65.540	65.540	54.908	10.632	47.070
Partea a III-a CHELTUIELI SOCIAL-CULTURALE		0	4.979.180	3.550.130	3.550.130	3.550.130	2.915.161	634.969	2.702.884
Invatamant	65.02	0	3.180.760	2.233.430	2.233.430	2.233.430	1.890.524	342.906	1.988.654
Invatamant prescolar si primar	65.02.03	0	1.655.500	1.073.000	1.073.000	1.073.000	872.209	200.791	960.906
Invatamant prescolar	65.02.03.01	0	517.000	414.200	414.200	414.200	295.626	118.574	293.583
Invatamant primar	65.02.03.02	0	1.138.500	658.800	658.800	658.800	576.583	82.217	667.323
Invatamant secundar	65.02.04	0	1.507.500	1.147.000	1.147.000	1.147.000	1.012.565	134.435	1.001.998
Invatamant secundar	65.02.04.01	0	915.000	696.000	696.000	696.000	644.116	51.884	613.494
Invatamant secundar ritelor	65.02.04.02	0	542.300	415.300	415.300	415.300	341.704	73.596	361.644
Invatamant secundar superior	65.02.04.03	0	50.200	35.700	35.700	35.700	26.745	8.955	26.860
Invatamant profesional	65.02.04.03.01	0	17.760	13.430	13.430	13.430	5.750	7.680	5.750
Alte cheltuieli in domeniul invatamantului	65.02.50	0	847.420	682.690	682.690	682.690	429.311	253.379	133.128
Cultura, recreere si religie	67.02	0	847.420	682.690	682.690	682.690	429.311	253.379	133.128
Servicii culturale	67.02.03	0	847.420	682.690	682.690	682.690	429.311	253.379	133.128
Biblioteci publice comunale, orasesti, municipale	67.02.03.02	0	847.420	682.690	682.690	682.690	429.311	253.379	133.128

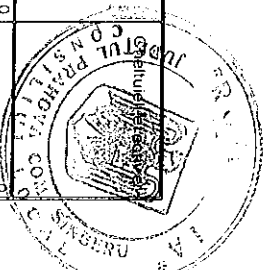
Denumirea indicatorilor	Cod indicator	Credite de angajament	Credite bugetare			Angajamente bugetare	Angajamente legale	Plati efectuate	Angajamente legale de plati	
			Anuale aprobate la finele perioadei de raportare	Trimestriale cumulate						
Asigurari si asistenta sociala	68.02	0	951.000	634.010	634.010	634.010	595.326	38.684	601.102	
Asistenta sociala in caz de boala si inv. alchizati	68.02.05	0	843.000	629.310	629.310	629.310	590.888	38.422	596.664	
Asistenta sociala in caz de inv. alchizati	68.02.05.02	0	843.000	629.310	629.310	629.310	590.888	38.422	596.664	
Prevenirea excluderii sociale	68.02.15	0	44.000	0	0	0	0	0	0	
Ajutor social	68.02.15.01	0	44.000	0	0	0	0	0	0	
Alte cheltuieli in domeniul asiguratorilor si asistentei sociale	68.02.50	0	64.000	4.700	4.700	4.700	0	0	0	
Alte cheltuieli in domeniul asistentei sociale	68.02.50.50	0	64.000	4.700	4.700	4.700	0	0	0	
Partea a IV-a-SERVICIIL SI DEZVOLTARE PUBLICA, LOCUINTE:	70.02	0	6.114.000	4.897.000	4.897.000	4.897.000	2.563.216	2.333.784	99.799	
Locuinte, servicii si dezaolotare publica	70.02	0	6.026.000	4.810.000	4.810.000	4.810.000	2.546.346	2.283.654	82.999	
Alimentare cu apa si amenajari hidrotenice	70.02.05	0	5.624.000	4.500.000	4.500.000	4.500.000	2.398.721	2.101.279	0	
Alimentare cu apa	70.02.05.01	0	5.624.000	4.500.000	4.500.000	4.500.000	2.398.721	2.101.279	0	
Iluminat public si electricitati rurale	70.02.06	0	402.000	310.000	310.000	310.000	147.625	162.375	82.999	
Protectia medicului	74.02	0	88.000	87.000	87.000	87.000	16.870	70.130	16.800	
Salubritate si gestiunea deseurilor	74.02.05	0	88.000	87.000	87.000	87.000	16.870	70.130	16.800	
Salubritate	74.02.05.01	0	88.000	87.000	87.000	87.000	16.870	70.130	16.800	
Partea a V-a-ACTIUNI ECONOMICE	79.02	0	1.843.000	1.377.000	1.377.000	1.377.000	809.006	567.994	587.303	
Transporturi	84.02	0	1.843.000	1.377.000	1.377.000	1.377.000	809.006	567.994	587.303	
Transport rutier	84.02.03	0	1.843.000	1.377.000	1.377.000	1.377.000	809.006	567.994	587.303	
Drumuri si poduri	84.02.03.01	0	1.843.000	1.377.000	1.377.000	1.377.000	809.006	567.994	587.303	
Partea a VII-a-REZERVE, EXCEDENT/DEFICIT	96.02	0	0	0	0	0	84.311	0	0	
Excedent	96.02	0	0	0	0	0	84.311	0	0	
SECTIUNEA DE FUNCTIONARE	98.02	0	6.991.000	5.018.610	5.018.610	5.018.610	4.016.231	1.002.379	3.578.445	
TOTAL CHELTUIELI		0	6.991.000	5.018.610	5.018.610	5.018.610	4.016.231	1.002.379	3.578.445	
Partea I-a-SERVICIIL PUBLICE GENERALE	50.02	0	6.991.000	5.018.610	5.018.610	5.018.610	4.016.231	1.002.379	3.578.445	
Autoritati publice si actiuni externe	51.02	0	1.345.240	975.270	975.270	975.270	650.311	324.959	585.347	
Autoritati executive si legislative	51.02.01	0	1.345.240	975.270	975.270	975.270	650.311	324.959	585.347	
Autoritati executive	51.02.01.03	0	1.345.240	975.270	975.270	975.270	650.311	324.959	585.347	
Alte servicii publice generale	54.02	0	126.560	95.670	95.670	95.670	51.332	44.338	50.443	
Servicii publice comunitare de evidenta a persoanelor	54.02.10	0	126.560	95.670	95.670	95.670	51.332	44.338	50.443	
Tranzactii prin rd datoria publica si imprumuturi	55.02	0	72.000	54.000	54.000	54.000	48.000	6.000	48.000	
Tranzactii din bugetul de stat catre bugetul asiguratorilor sociale de	55.02.00	0	72.000	54.000	54.000	54.000	48.000	6.000	48.000	
Partea a II-a-APARARE, ORDINE PUBLICA SI SIGURANTA	59.02	0	85.020	65.540	65.540	65.540	54.908	10.632	47.070	
Ordine publica si siguranta nationala	61.02	0	85.020	65.540	65.540	65.540	54.908	10.632	47.070	



Denumirea indicatorilor	Cod indicator	Credite de angajament	Credite bugetare		Angajamente bugetare	Angajamente legale	Plati efectuate	Angajamente legale de plati	
			Anuale aprobate la finele perioadei de raportare	Trimestriale cumulate					
Ordine publica	61.02.03	0	85.020	65.540	65.540	65.540	54.908	10.632	47.070
Politie locala	61.02.03.04	0	85.020	65.540	65.540	65.540	54.908	10.632	47.070
Partea a III-a CHELTUIELI SOCIAL-CULTURALE	64.02	0	4.085.180	2.851.130	2.851.130	2.851.130	2.495.058	356.072	2.515.088
Inv atamant	66.02	0	3.048.760	2.141.430	2.141.430	2.141.430	1.870.266	271.164	1.895.960
Inv atamant prescolar si primar	66.02.03	0	1.575.500	1.033.000	1.033.000	1.033.000	872.209	160.791	878.212
Inv atamant prescolar	66.02.03.01	0	437.000	374.200	374.200	374.200	295.626	78.574	293.583
Inv atamant primar	66.02.03.02	0	1.138.500	658.800	658.800	658.800	576.583	82.217	584.629
Inv atamant secundar	66.02.04	0	1.455.500	1.095.000	1.095.000	1.095.000	992.307	102.693	1.001.998
Inv atamant secundar inferior	66.02.04.01	0	894.000	675.000	675.000	675.000	623.856	51.142	673.494
Inv atamant secundar superior	66.02.04.02	0	511.300	384.300	384.300	384.300	341.704	42.596	381.644
Inv atamant profesional	66.02.04.03	0	50.200	35.700	35.700	35.700	26.745	8.955	26.860
Alte cheltuieli in domeniul inv atamantului	66.02.50	0	17.760	13.430	13.430	13.430	5.750	7.680	5.750
Cultura, recreere si religie	67.02	0	85.420	75.690	75.690	75.690	29.466	46.224	28.026
Servicii culturale	67.02.03	0	85.420	75.690	75.690	75.690	29.466	46.224	28.026
Biblioteci publice comunale, orasesti, municipale	67.02.03.02	0	85.420	75.690	75.690	75.690	29.466	46.224	28.026
Asigurari si asistenta sociala	68.02	0	951.000	634.010	634.010	634.010	595.326	38.684	601.102
Asistenta sociala in caz de boala si invaliditati	68.02.05	0	843.000	629.310	629.310	629.310	590.888	38.422	596.664
Asistenta sociala in caz de invaliditate	68.02.05.02	0	843.000	629.310	629.310	629.310	590.888	38.422	596.664
Prevenirea excluderii sociale	68.02.15	0	44.000	0	0	0	0	0	0
Ajutor social	68.02.15.01	0	44.000	0	0	0	0	0	0
Alte cheltuieli in domeniul asiguratorilor si asistentei sociale	68.02.50	0	64.000	4.700	4.700	4.700	4.438	262	4.438
Alte cheltuieli in domeniul asistentei sociale	68.02.50.50	0	64.000	4.700	4.700	4.700	4.438	262	4.438
Partea a IV-a-SERVICIILOR SI DEZVOLTARE PUBLICA, LOCUINTE,	69.02	0	308.000	287.000	287.000	287.000	164.495	122.505	99.793
Locuinte, servicii si dezvoltare publica	70.02	0	280.000	260.000	260.000	260.000	147.625	112.375	82.999
Iluminat public si electrificari rurale	70.02.06	0	280.000	260.000	260.000	260.000	147.625	112.375	82.999
Protecia mediului	74.02	0	28.000	27.000	27.000	27.000	16.870	10.130	16.800
Salubritate si gestionarea deeurilor	74.02.05	0	28.000	27.000	27.000	27.000	16.870	10.130	16.800
Salubritate	74.02.05.01	0	28.000	27.000	27.000	27.000	16.870	10.130	16.800
Partea a V-a-ACTIUNI ECONOMICE	79.02	0	959.000	690.000	690.000	690.000	552.127	137.873	232.698
Transporturi	84.02	0	959.000	690.000	690.000	690.000	552.127	137.873	232.698
Transport rutier	84.02.03	0	959.000	690.000	690.000	690.000	552.127	137.873	232.698
Ornament si poduri	84.02.03.01	0	959.000	690.000	690.000	690.000	552.127	137.873	232.698
Partea a VII-a-REZERVE, EXCEDENT/DEFICIT	96.02	0	0	0	0	0	84.311	0	0



Denumirea indicatorilor	Cod indicator	Credite de angajament	Credite bugetare		Angajamente bugetare	Angajamente legale	Plati efectuate	Angajamente legale de plati	Cresterea/decreterea
			Anuale aprobate la finele perioadei de raportare	Trimestriale cumulate					
Excedent	98.02	0	0	0	0	0	84.311	0	0
SECTIUNEA DE DEZVOLTARE		0	0	0	0	0	0	0	0
TOTAL CHELTUIELI		7.969.000	6.308.000	6.308.000	6.308.000	6.308.000	3.192.805	3.115.195	554.415
Partea I-a SERVICII PUBLICE GENERALE		7.969.000	6.308.000	6.308.000	6.308.000	6.308.000	3.192.805	3.115.195	554.415
Partea I-a SERVICII PUBLICE GENERALE	50.02	0	312.000	312.000	312.000	312.000	117.102	194.898	12.014
Autoritati publice si actiuni externe	51.02	0	385.000	312.000	312.000	312.000	117.102	194.898	12.014
Autoritati executive si legislative	51.02.01	0	385.000	312.000	312.000	312.000	117.102	194.898	12.014
Ierarhii executive	51.02.01.03	0	385.000	312.000	312.000	312.000	117.102	194.898	12.014
Partea a III-a CHELTUIELI SOCIAL-CULTURALE	64.02	0	894.000	699.000	699.000	699.000	420.103	278.897	187.796
Invatamant	65.02	0	132.000	92.000	92.000	92.000	20.258	71.742	82.694
Invatamant prescolar si primar	65.02.03	0	80.000	40.000	40.000	40.000	0	40.000	82.694
Invatamant prescolar	65.02.03.01	0	80.000	40.000	40.000	40.000	0	40.000	82.694
Invatamant primar	65.02.03.02	0	0	0	0	0	0	0	0
Invatamant secundar	65.02.04	0	52.000	52.000	52.000	52.000	20.258	31.742	82.694
Invatamant secundar inferior	65.02.04.01	0	21.000	21.000	21.000	21.000	20.258	742	0
Invatamant secundar superior	65.02.04.02	0	31.000	31.000	31.000	31.000	0	31.000	0
Cultura, recreere si religie	67.02	0	782.000	607.000	607.000	607.000	399.845	207.155	105.102
Servicii culturale	67.02.03	0	782.000	607.000	607.000	607.000	399.845	207.155	105.102
Biblioteci, publice comunale, orasenesi, municipale	67.02.03.02	0	782.000	607.000	607.000	607.000	399.845	207.155	105.102
Partea a IV-a SERVICII SI DEZVOLTARE PUBLICA, LOCUINTE.	69.02	0	5.896.000	4.610.000	4.610.000	4.610.000	2.398.721	2.211.279	105.102
Locuinte, servicii si dezvoltare publica	70.02	0	5.746.000	4.550.000	4.550.000	4.550.000	2.398.721	2.151.279	0
Alimentatie cu apa si amenajari hidrotermice	70.02.05	0	5.624.000	4.500.000	4.500.000	4.500.000	2.398.721	2.101.279	0
Alimentatie cu apa	70.02.05.01	0	5.624.000	4.500.000	4.500.000	4.500.000	2.398.721	2.101.279	0
Iluminat public si electrificari rurale	70.02.06	0	122.000	50.000	50.000	50.000	0	50.000	0
Protectia mediului	74.02	0	60.000	60.000	60.000	60.000	0	60.000	0
Saubritate si gestiunea deseurilor	74.02.05	0	60.000	60.000	60.000	60.000	0	60.000	0
alubritate	74.02.05.01	0	60.000	60.000	60.000	60.000	0	60.000	0
Partea a V-a ACTIUNI ECONOMICE	79.02	0	884.000	687.000	687.000	687.000	256.879	430.121	354.605
Transporturi	84.02	0	884.000	687.000	687.000	687.000	256.879	430.121	354.605
Transport rutier	84.02.03	0	884.000	687.000	687.000	687.000	256.879	430.121	354.605
Drumuri si poduri	84.02.03.01	0	884.000	687.000	687.000	687.000	256.879	430.121	354.605
Partea a VII-a REZERVE, EXCEDENT/DEFICIT	96.02	0	0	0	0	0	84.311	0	0
Excedent	98.02	0	0	0	0	0	84.311	0	0



ROMÂNIA
JUDEȚUL PRAHOVA
COMUNA SÎNGERU
PRIMAR
NR. 6137/14.11.2016

EXPUNERE DE MOTIVE

la proiectul de hotărâre cu privire la aprobarea execuției bugetului
local pe trimestrul III 2016

În conformitate cu prevederile art.49,alin.(12) din Legea nr.273/2006 privind finanțele publice locale,cu modificările și completările ulterioare și a art.36,alin.(4) lit.a) din Legea nr.215 din 23 aprilie 2001 privind administrația publică locală,replicată,cu modificările și completările ulterioare, consiliile locale trebuie să aprobe execuția bugetului local pe trimestre.

Pentru trimestrul III al anului 2016 veniturile s-au realizat în sumă de 7.293.347 lei, iar cheltuielile, în sumă de 7.209.036 lei, cu un excedent de 84.311 lei.

Astfel, propun adoptarea proiectului de hotărâre cu privire la aprobarea execuției bugetului local pe trimestrul III 2016.

